

TURBO OPTIMA

1/10 BUGGY RADIO CONTROL OFF ROAD RACE CAR
INSTRUCTION MANUAL
組立/取扱説明書



※ご使用前にこの説明書を良くお読みになり十分に理解してください。

Before beginning assembly, please read these instructions thoroughly.

●本紙は組立て順に説明してあります。メンテナンスやパーツの交換の際に参考にしてください。メンテナンスや組立ての不慣れな方は、お買い求めの販売店もしくは当社ユーザー相談室までお問い合わせください。

●This instruction manual follows the model's order of assembly. Please keep and refer to this manual for maintenance or when replacing parts. Users unfamiliar with maintaining and assembling this model should contact their Kyosho distributor or hobby shop.

●メンテナンスやパーツ交換する際は、ビスや部品を無くさないように気を付けてください。

●Take care not to lose parts or screws etc. when performing maintenance or replacing parts.



※製品改良のため、予告なく仕様を変更する場合があります。*Specifications are subject to change without prior notice!

© Copyright 2019 KYOSHO CORPORATION / 禁無断転載複製

30619-MM01

(和英)
No. 30619

他にそろえる物 / ITEMS REQUIRED FOR OPERATION

1 組立てに必要な工具 Tools required



使用する工具の取扱いには、十分注意してください。
CAUTION: Handle tools carefully!

キットに入っている工具 TOOLS INCLUDED

一般的な工具 Tools

アクセサリ ACCESSORIES

■六角レンチ
Hex Wrenches

■十字レンチ
Cross Wrench

■OT235R a / OT236R a
ショックレンチ
Shock Wrench

■OT235R a OT236R b
ショックレンチ
Shock Wrench

■ネジロック剤
Screw Cement

■グリス
Grease

■ラジオペンチ
Needle Nose Pliers

■ハサミ
Scissors

■ニッパー
Wire Cutters

■カッターナイフ
Sharp Hobby Knife

■+ドライバー (小)
Phillips screwdrivers (sizes: S)

■瞬間接着剤
Instant Glue

No.36219 / 36219P
SP ナイフエッジリーマー
SP KNIFE EDGE REAMER

下穴加工が不要で、直接1~15mmの
穴あけができる工具です。
No need to pre-drill! Drills neat 1 ~ 15mm
holes directly!

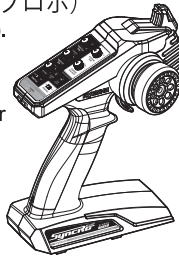
■塗料
Paint

- ボディの塗装には
ポリカーボネイト用
塗料が必要です。
- For painting the body,
use polycarbonate
paints for models!

2 2チャンネル1サーボ1ESC (スピードコントローラー) 無線操縦機 (プロポ) Radio transmitter with at least 2 channels for 1 servo 1 ESC (Electric Speed Controller).

- このキットには2チャンネル1サーボ1ESCのプロポが必要です。
- This kit requires a 2 channel radio control set with 1 servo and 1ESC.
- プロポの取扱いは、プロポに付属の説明書を参考にしてください。
- For more information on the transmitter, kindly refer to the instruction manual of the transmitter.

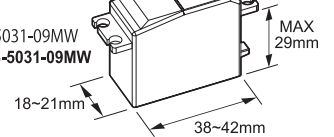
送信機 Transmitter



使用できるサーボ・受信機・アンプサイズ
Suitable servos, receiver, battery & electric speed controller

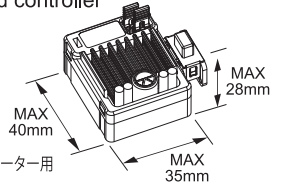
サーボ Servo

No.82273
サーボ KS-5031-09MW
SERVO KS-5031-09MW



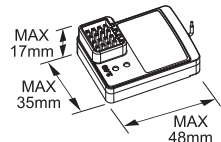
ESC (スピードコントローラー) Electric speed controller

No.82245
京商スピードハウス
KA060-91W ブラシモーター用
防水ESC 60A Sプラグ
KYOSHO SPEED HOUSE KA060-91W
Brushed WP ESC 60A S-plug

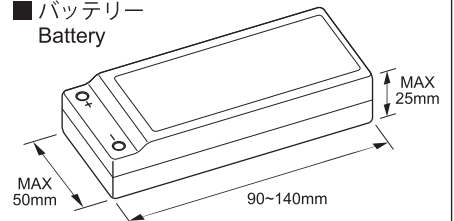


受信機 Receiver

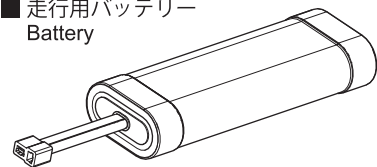
No.82135
Syncro KR-331
受信機 (単品)
Syncro KR-331
Receiver



バッテリー Battery



3 走行用バッテリー Battery



- No. R246-8451B マッスルパワー 2200 7.2V Ni-MH バッテリー
MUSCLE POWER 2200 Ni-MH Battery
- No. R246-8452B マッスルパワー 3000 7.2V Ni-MH バッテリー
MUSCLE POWER 3000 Ni-MH Battery
- No. R246-8452S マッスルパワー 3000 7.2V Ni-MH バッテリー/Sプラグ
MUSCLE POWER 3000 Ni-MH Battery/S Plug
- No. R246-8453B マッスルパワー 3600 7.2V Ni-MH バッテリー
MUSCLE POWER 3600 Ni-MH Battery
- No. R246-8454 マッスルパワー 3600HV 7.2V Ni-MH バッテリー
MUSCLE POWER 3600HV Ni-MH Battery

充電器 Battery Charger

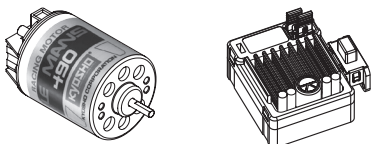
No. R246-8402B
C-02B ACチャージャー 4.8-9.6V 1A
(Japanese Market Only)



4 モーター/ESC (スピードコントローラー) Motor / Electric speed controller

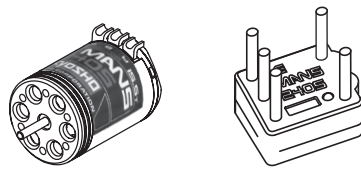
ブラシモーター Brushed Motor

- No.37021 Le Mans モーター (ブラシ・30ターン)
Le Mans MOTOR (Brushed/30Turn)
- No.82245 京商スピードハウス KA060-91W ブラシモーター用 防水ESC 60A Sプラグ
KYOSHO SPEED HOUSE KA060-91W Brushed WP ESC 60A S-plug



ブラシレスモーター Brushless Motor


- No.37032 ルマン 240S ブラシレスモーター 15.5T/4WD用
LLE MANS 240S Brushless Motor 15.5T
- No.37051 ルマン 240S ESC (60A/MAX13.5ターン)
LE MANS 240S ESC (60A/MAX13.5Turn)



組立て前の注意 / BEFORE YOU BEGIN

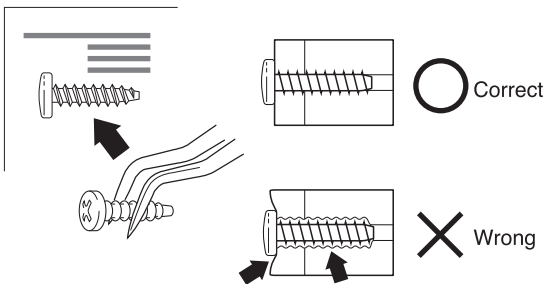
1 組立ての前に下記のことにご注意してください。

- この説明書を良く読み、構造を理解する。
- キットの内容を確認する。
※万一不良、不足がありましたら、お買い求めの販売店か、当社「ユーザー相談室」までご連絡ください。
- 小さな部品の形やサイズを間違えないようにする。
図を参考にして確認しながら組立てる。
- TPビスを締めるときは・・・
締めこみが固くても部品が固定されるまで締めてください。
ただし、部品が変形するまで締めるとビスがきかなくなります。



Before assembling, please read the following carefully:

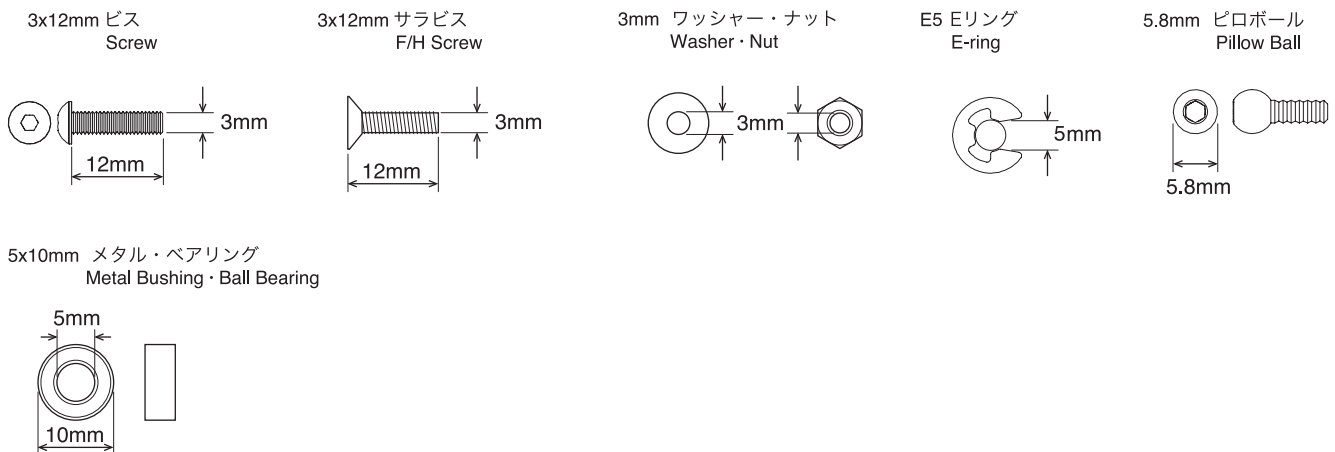
- First, read this instruction manual and familiarise yourself with the model's construction.
- Check the kit contents. Should any parts be missing, contact the retail shop from where the model was purchased.
- Compare nuts, bolts, screws, etc to the "Actual Size" drawings on each page before fitting to ensure that you are installing the correct parts.
- Tighten Self tapping (TP) screws into parts until you have a secure attachment. However, be careful not to overly tighten TP screws as the threads may be damaged.



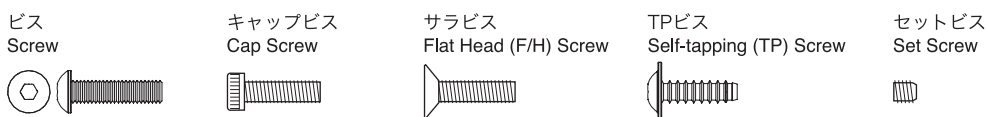
2 キットには、形や長さが違うビスや小物部品が多く入っています。説明書には原寸図がありますので確認してから組立ててください。

This kit contains screws and hardware in different metric sizes and shapes. Before using them, check the screws on the true-to-scale diagrams on the left side in each assembly step.

●小物部品のサイズ例 / OTHER HARDWARE



●ビスの種類 / SCREWS



Screws / ネジ類品



1-E025 x12
E-Ring (E2.5)
Eリング



1-E050 x1
E-Ring (E5.0)
Eリング



1-N2620 x2
Nut (M2.6x2.0)
ナット



1-N3024 x4
Nut (M3x2.4)
ナット



1-N3033N x20
Nut (M3x3.3) Nylon
ナット ナイロン



1-N4056FN x5
Nut (M4x5.6) Flanged Nylon
ナット フランジナイロン



1-S53003 x7
Set Screw (M3x3)
セットビス



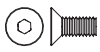
1-S54004 x6
Set Screw (M4x4)
セットビス



OT241 ② x8
Cap Screw (M2x10)
キャップビス



1-S22608 x7
Cap Screw (M2.6x8)
キャップビス



1-S32606H x7
Flat Head Screw (Hex/M2.6x6)
サラビス (ヘックス)



OT241 ① x6
Flat Head Screw (Hex/M2.6x8)
サラビス (ヘックス)



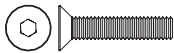
OT241 ④ x2
Flat Head Screw (Hex/M2.6x14)
サラビス (ヘックス)



1-S33008H x15
Flat Head Screw (Hex/M3x8)
サラビス (ヘックス)



1-S33012H x4
Flat Head Screw (Hex/M3x12)
サラビス (ヘックス)



1-S33015H x2
Flat Head Screw (Hex/M3x15)
サラビス (ヘックス)



1-S33018H x6
Flat Head Screw (Hex/M3x18)
サラビス (ヘックス)



OT242 ③ x4
Flat Head Screw (Hex/M3x45)
サラビス (ヘックス)



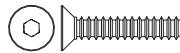
OT241 ⑤ x6
Flat Head Tapping Screw (M2.0x8)
サラタッピングビス



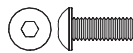
OT242 ⑥ x6
Flat Head Tapping Screw (M3x6)
サラタッピングビス



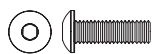
OT242 ⑦ x13
Flat Head Tapping Screw (M3x12)
サラタッピングビス



OT242 ⑧ x6
Flat Head Tapping Screw (M3x16)
サラタッピングビス



1-S13008H x6
Button Screw (Hex/M3x8)
ボタンビス (ヘックス)



1-S13010H x2
Button Screw (Hex/M3x10)
ボタンビス (ヘックス)



OT242 ⑨ x2
Button Head Tapping Screw (Hex/M3x8)
ボタンタッピングビス



1-S23006F x2
Cap Screw (M3x6/Flanged)
フランジキャップビス



OT242 ⑩ / OTB246 ⑪ x6
Flange BH TP Screw (M3x10)
フランジボタンタッピングビス



OT241 ④ x2
Washer M2.6x5x0.5
ワッシャー



1-W300805 x4
Washer M3x8x0.5
ワッシャー



OT222 ⑫ x4
Washer M5x12x0.15
ワッシャー



92643 x2
Snap Pin 4mm
スナップピン



92638 x2
Snap Pin 6mm
スナップピン



BRG007 x2
Shield Bearing (3x6x2.5)
シールドベアリング



BRG003 x2
Shield Bearing (4x8x3)
シールドベアリング

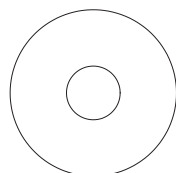


BRG001 x10
Shield Bearing (5x10x4)
シールドベアリング

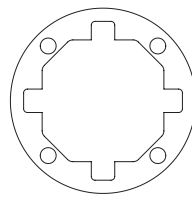


BRG014 x4
Shield Bearing (10x15x4)
シールドベアリング

Rubber Parts, ETC / ラバーパーツ、その他



SC216 x2
Slipper Pad
スリッパパッド



OT223 x4
Diff Gasket
デフガスケット



ORG03 x8
O-Ring (P3/Orange)
Oリング (P3/オレンジ)



ORG03BK x1
O-Ring (P3/Black)
Oリング (P3/ブラック)



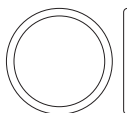
ORG04SSBK x2
O-Ring (SS4/Black)
Oリング (SS4/ブラック)




OT222 ⑬ x4
O-Ring (S05 4.5x1.5)
Oリング



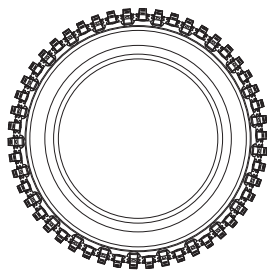
OT253 x4
Shock Gasket 12mm
ショックガスケット 12mm



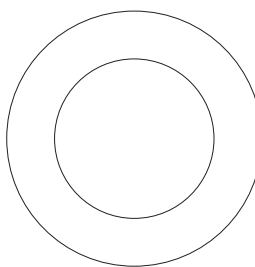
OTW130 ⑭ x4
Seal Cartridge
シールカートリッジ



96441B x1
Sponge Tape (1x100x150)
スポンジテープ




OTT244M ⑮ x4
Block Tire 50x83x36mm Medium
ブロックタイヤ 50x83x36mm ミディアム



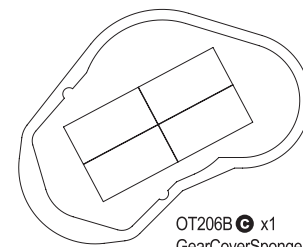
OTT244M ⑯ x4
Inner Sponge
インナー スポンジ



SIL0100 x1
Silicone OIL #100
シリコンオイル #100



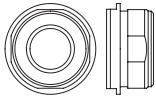
SC246 x2
Battery Strap (16X200mm)
バッテリーストラップ



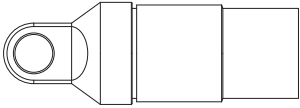
OT206B ⑰ x1
GearCoverSponge
ギアカバースポンジ



OT227 x1
Belt
ベルト



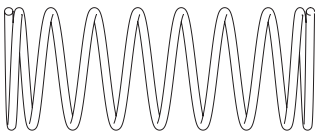
OTW128-01 **b** / OTW129-01 **b** x4
Seal Cartridge
シールカートリッジ



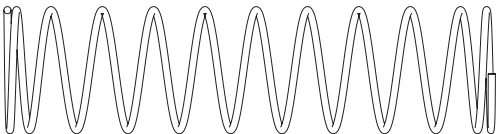
OTW128-01 **a** x2
Shock Case S
ショックケースS




OTW129-01 **a** x2
Shock Case L
ショックケースL



OTW123 **c** x2
Front Shock Spring Hard Gold
フロントスプリングHゴールド



OTW124 **c** x2
Rear Shock Spring Hard Gold
リアスプリングHゴールド



OT239 x2
Front Shock Shaft
フロントショックシャフト



OT240 x2
Rear Shock Shaft
リアショックシャフト




OT215G **c** x1
Joint Collar (Gold)
ジョイントカラー (ゴールド)



OT216G **b** x1
Motor Guard Joint (Gold)
モーターガードジョイント (ゴールド)



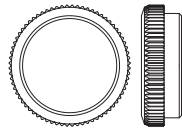
OT225 **a** x1
Main Gear Shaft
メインギアシャフト




OT248 x2
Flange Shaft 3x26mm
フランジシャフト



OT249 x2
Flange Shaft 3x30mm
フランジシャフト



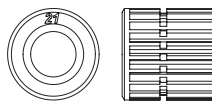
OTW130 **d** x4
Spring Adjuster
スプリングアジャスター



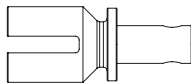
OT203 **a** x1
Servo Saver Tube
サーボセーバーチューブ



OT203 **b** x1
Servo Saver Spring
サーボセーバースプリング



OT208 **h** x1
Counter Pinion Gear
カウンターピニオンギア



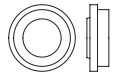
OT224 **a** x4
Diff Shaft
デフシャフト



OT208 **i** x1
Spur Gear Crip
スパークリアクリップ



OT212 x4
King Pin Flange Pipe
キングピンフランジパイプ



OT225 **d** x1
Slipper Spring Guide
スリッパースプリングガイド



OT225 **e** x1
Slipper Spring
スリッパースプリング



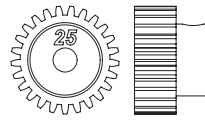
OT225 **b** x2
Spacer 5x7x10mm
スペーサー



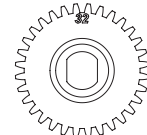
OT225 **c** x1
Counter Gear Shaft
カウンターギアシャフト



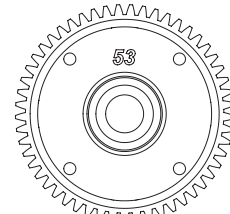
OTB246 **e** x2
Driver Stop Washer
ドライバーストップワッシャー



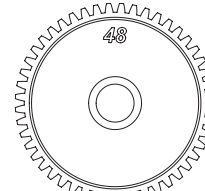
FA304-25 x1
Pinion Gear (25T-48P)
ピニオンギア



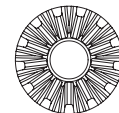
OT221 **a** x1
Final Pinion Gear 32T
ファイナルピニオンギア



OT221 **b** x1
Diff Gear 53T
デフギア



OT221 **c** x1
Counter Gear
カウンターギア



OT222 **a** x4
Diff Bevel Gear 13T
デフベベルギア



OT222 **b** x4
Diff Bevel Gear 10T
デフベベルギア




OT222 **c** x2
Bevel Shaft
ベベルシャフト



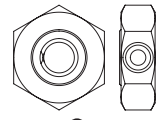
OT208 **g** x1
Pin 3x12mm
ピン



OT224 **b** x4
Pin 2x7mm
ピン



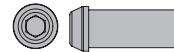
SC215 x2
Slipper Plate
スリッパプレート



OT231 **a** x4
Drive Washer
ドライブワッシャー



OT232 **a** x1
Servo Saver Shaft L
サーボセーバーシャフトL



OT232 **b** x1
Servo Saver Shaft R
サーボセーバーシャフトR



OT232 **c** x1
Saver Shaft Plate
セーバーシャフトプレート



OT241 **e** x8
M2.6 Counter Sink Washer
カウンターシンクワッシャー



OT231 **b** x4
Screw Pin (2x11xM4)
スクリューピン



SC240 x2
5.8mmxM2.6 Pivot Ball
5.8mmxM2.6ピボットボール



SC241 x6
5.8mmxM3 Pivot Ball
5.8mmxM3ピボットボール



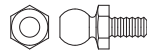
OT232 **d** x2
Ball Nut S M2.6x4.8mm
ボールナットS



SC242 x2
4.8mmxM2.6 Ball Nut
4.8mmxM2.6ボールナット



W0201 x8
5.8 Steel Ball
5.8 スチールボール

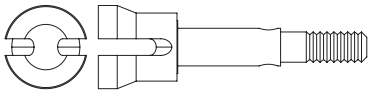


OTW102 **a** x4
Pivot Ball 4.8mm M2.6
ピボットボール 4.8mm M2.6



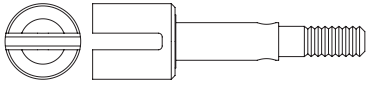

OTW102 **b** x4
Adjust Ball 4.8mm
アジャストボール 4.8mm

Metal Parts / メタルパーツ




OT229 x2
Front Wheel Shaft
フロントホイールシャフト


OTW133G x1
Center Under Guard
(Gold)
センターアンダーガード
(ゴールド)



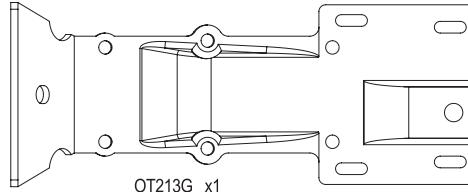
OT230 x2
Rear Wheel Shaft
リアホイールシャフト



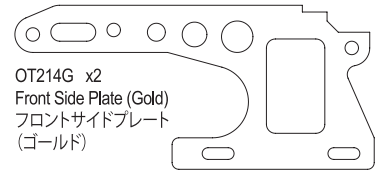
OT219G x2
Main Chassis (Gold)
メインシャシー
(ゴールド)



OT233 x2
Flange Shaft 3x54mm
フランジシャフト




OT213G x1
Front Under Guard (Gold)
フロントアンダーガード(ゴールド)



OT214G x2
Front Side Plate (Gold)
フロントサイドプレート
(ゴールド)



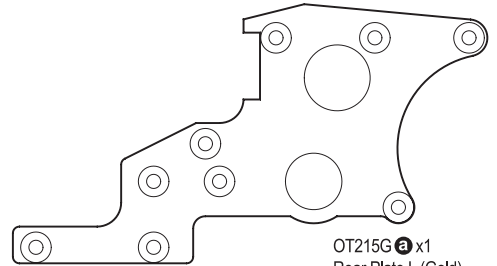
OT247 x2
Flange Shaft 3x60mm
フランジシャフト




OT234 a x2
Tie Rod M3x50mm
タイロッド



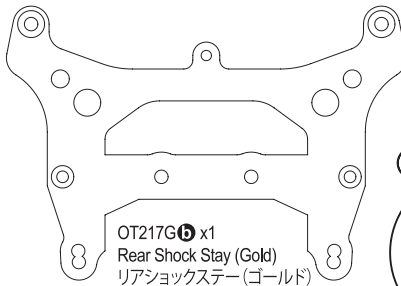
OT217G a x1
Front Shock Stay (Gold)
フロントショックステー(ゴールド)



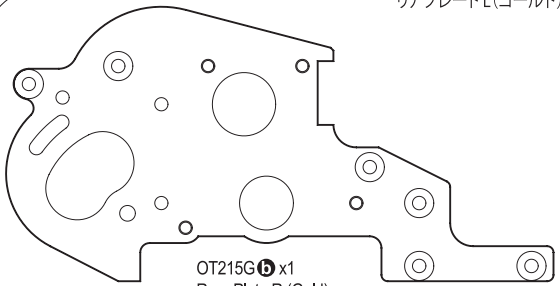
OT215G a x1
Rear Plate L (Gold)
リアプレートL(ゴールド)




OT234 b x4
Tie Rod M3x38mm
タイロッド



OT217G b x1
Rear Shock Stay (Gold)
リアショックステー(ゴールド)




OT215G b x1
Rear Plate R (Gold)
リアプレートR(ゴールド)



OT234 c x1
Steering Linkage Rod M2.6x36mm
ステアリングリンケージロッド



OT218G a x1
Front Strut Plate (Gold)
フロントストラットプレート(ゴールド)



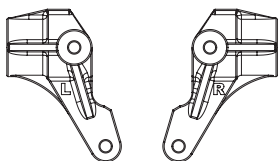
OT228 x4
Swing Shaft
スイングシャフト



OTW128 a / OTW129 a x1
Shock Wrench
ショックレンチ

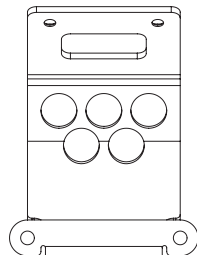


OTW128 b / OTW129 b x1
Shock Tool
ショックツール

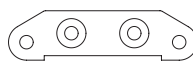


OT211 a x1
Knuckle Arm L
ナックルアームL

OT211 b x1
Knuckle Arm R
ナックルアームR



OT216G a x1
Motor Guard (Gold)
モーターガード(ゴールド)



OT218G b x1
Front Sus Plate (Gold)
フロントサスプレート(ゴールド)

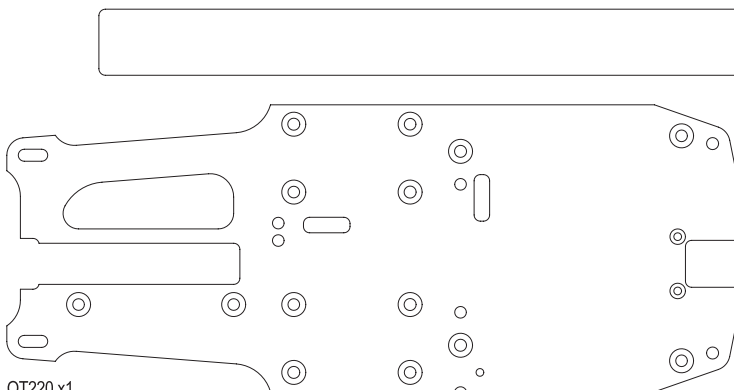


OTW102 c x1
Front Stabilizer
フロントスタビライザー



OTW102 d x1
Rear Stabilizer
リアスタビライザー

Plastic Parts / プラスチックパーツ



OT220 x1
Radio Plate
メカプレート




OT206 a x1
Chain Cover A
チェーンカバーA



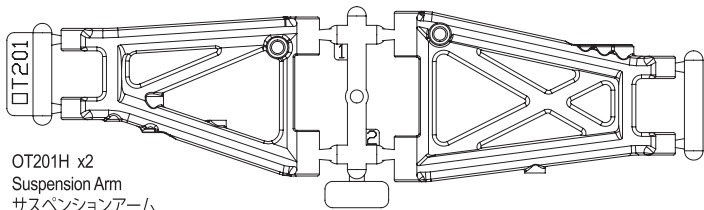
OT206 b x1
Chain Cover B
チェーンカバーB



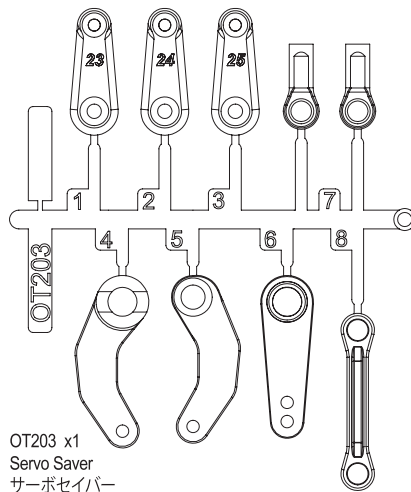
36105 a x1
Antenna cap
アンテナキャップ



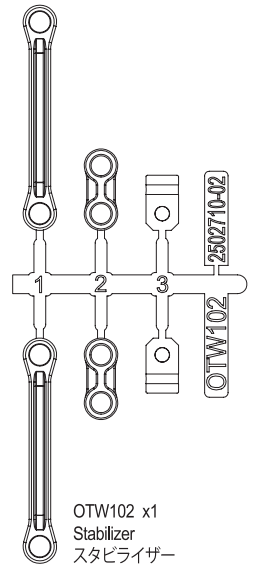
36105 b x1
Antenna pipe
アンテナパイプ



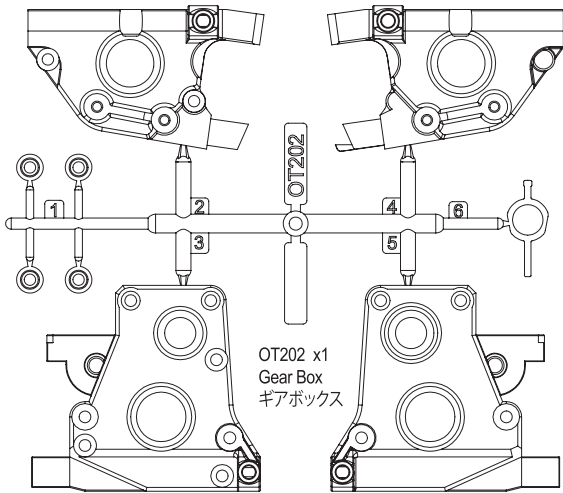
OT201H x2
Suspension Arm
サスペンションアーム



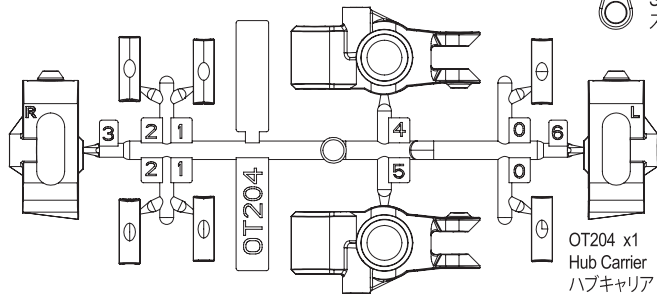
OT203 x1
Servo Saver
サーボセイバー



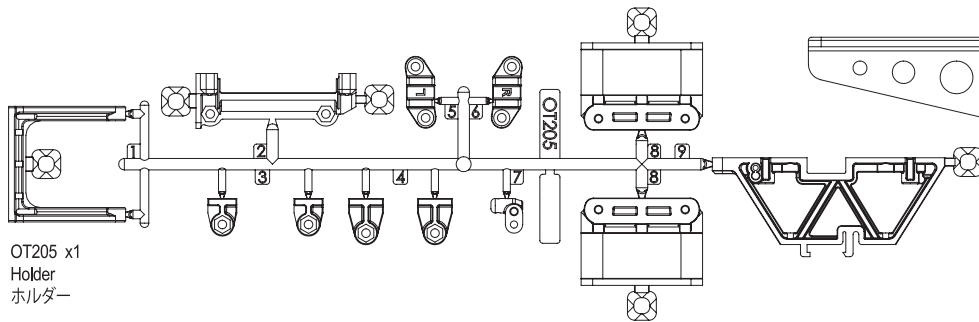
OTW102 x1
Stabilizer
スタビライザー



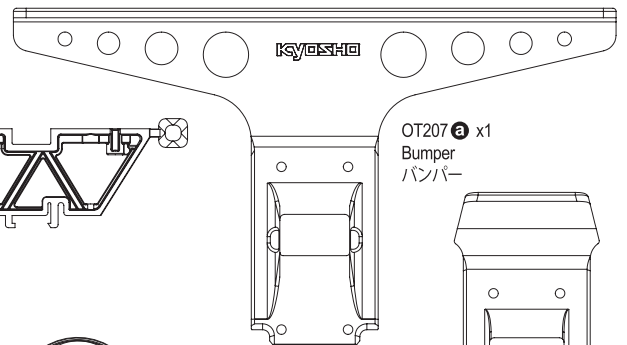
OT202 x1
Gear Box
ギアボックス



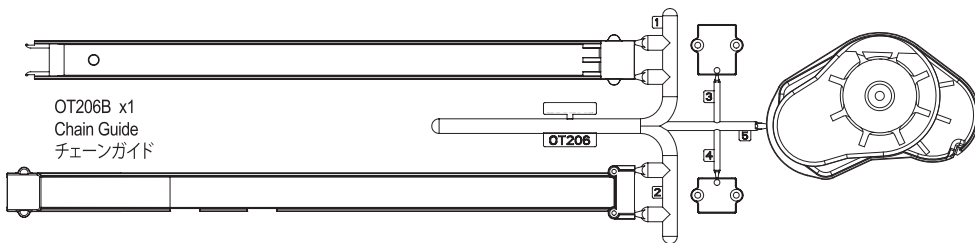
OT204 x1
Hub Carrier
ハブキャリア



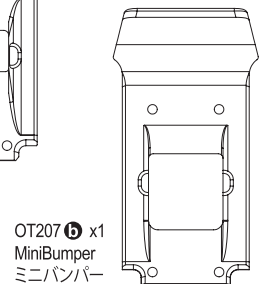
OT205 x1
Holder
ホルダー



OT207 a x1
Bumper
バンパー



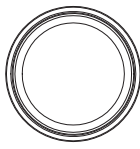
OT206B x1
Chain Guide
チェーンガイド



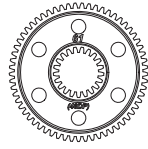
OT207 b x1
MiniBumper
ミニバンパー



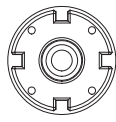
OT208 b x2
Pulley Case 32T
プーリーケース



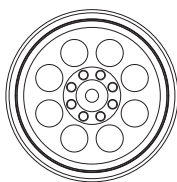
OT208 c x2
Pulley Guide
プーリーガイド



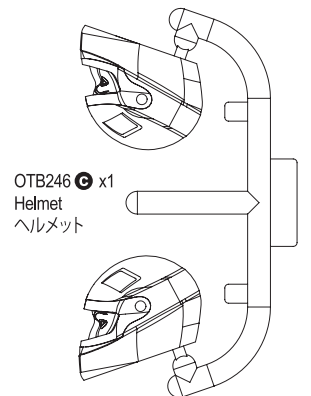

OT208 e x1
Spur Gear 61T
スパークギア



OT208 f x1
Diff Case
デフケース



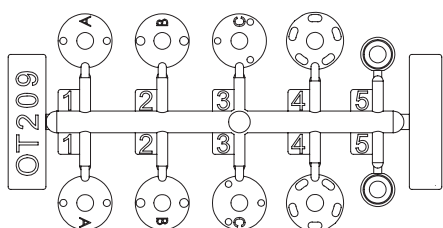
OTH245W x2
8 Hole Wheel 50mm (White)
8ホールホイール 50mm (ホワイト)



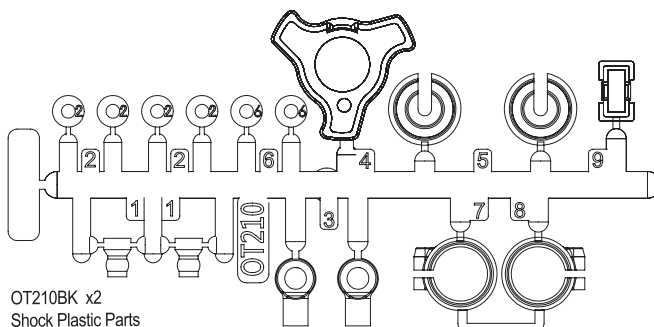
OTB246 c x1
Helmet
ヘルメット



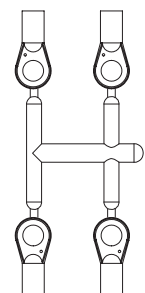
OT208 g x1
Idle Pully
アイドルプーリー



OT209 x2
Shock Piston
ショックピストン



OT210BK x2
Shock Plastic Parts
ショックプラパーツ

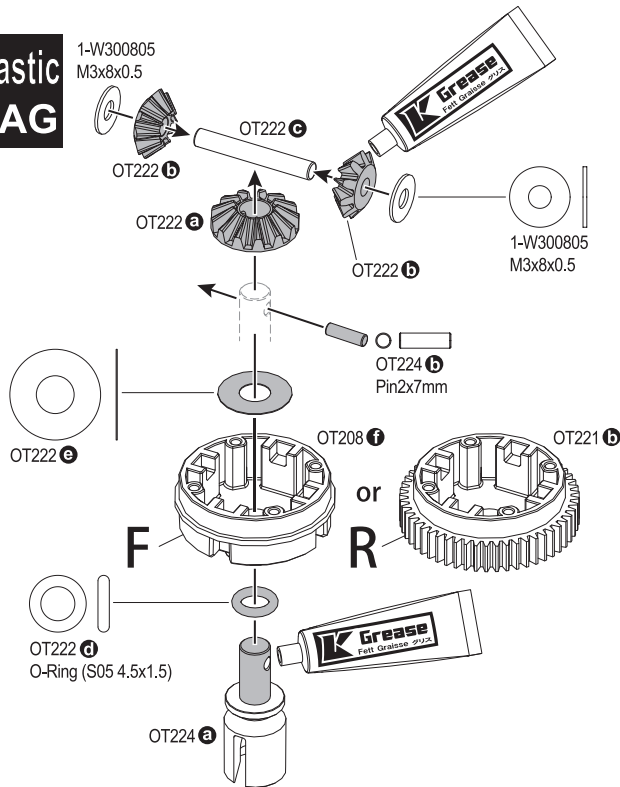


LA43 x3
5.8mm Ball End
ボールエンド

1 デフギア Diff Gear

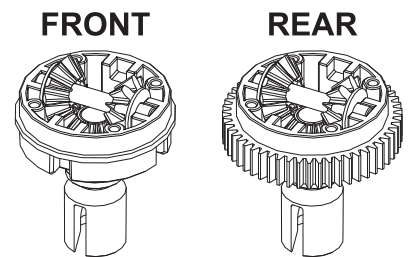
OPEN BAG Plastic BAG

1-W300805
M3x8x0.5

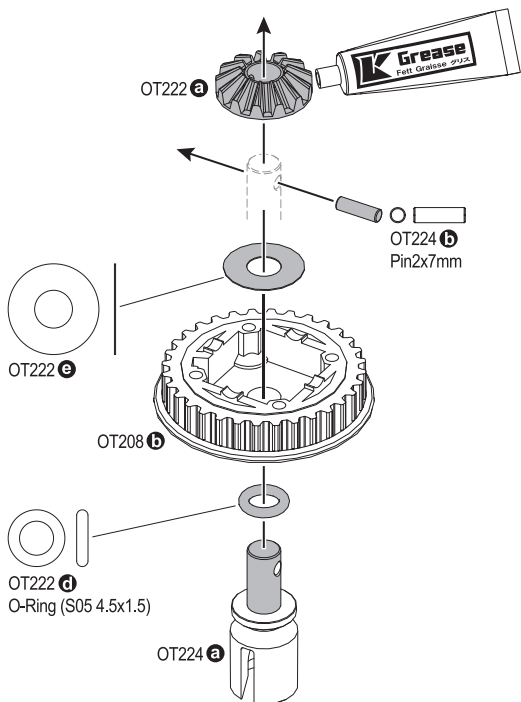


グリース
Grease

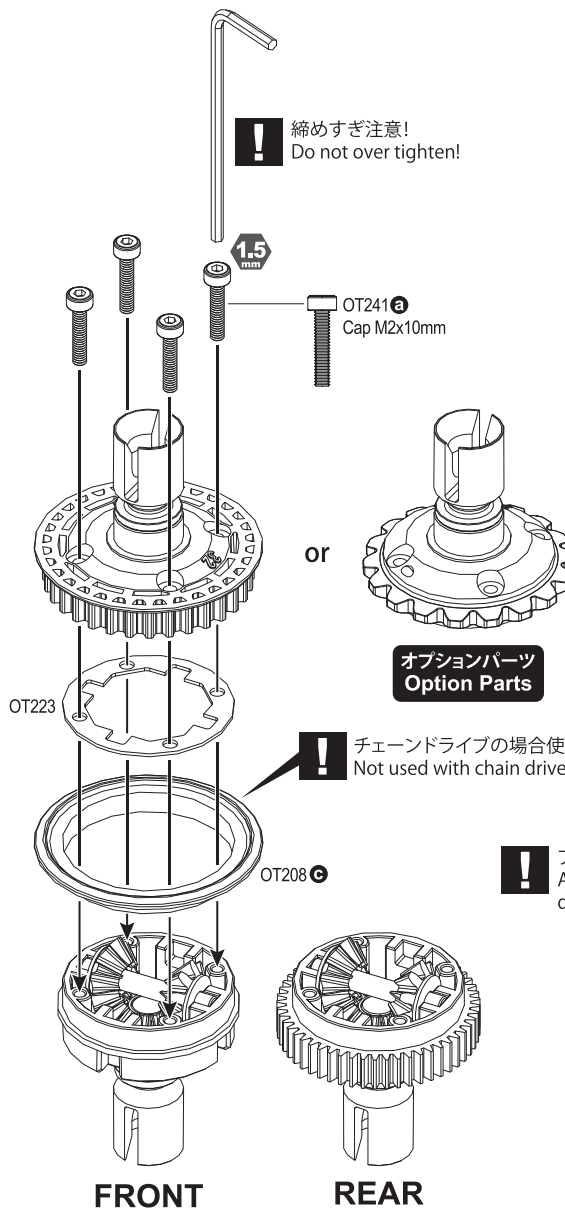
! フロントリア各1個図のように組み立てます。
Assemble front and rear diff gears as per diagram.



2 デフプーリー Diff Pulley



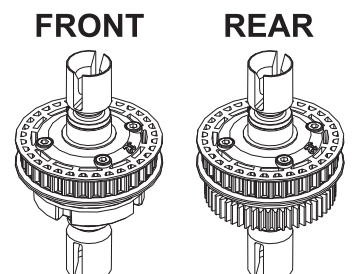
! 締めすぎ注意!
Do not over tighten!



オプションパーツ
Option Parts

! チェーンドライブの場合使用しません。
Not used with chain drive.

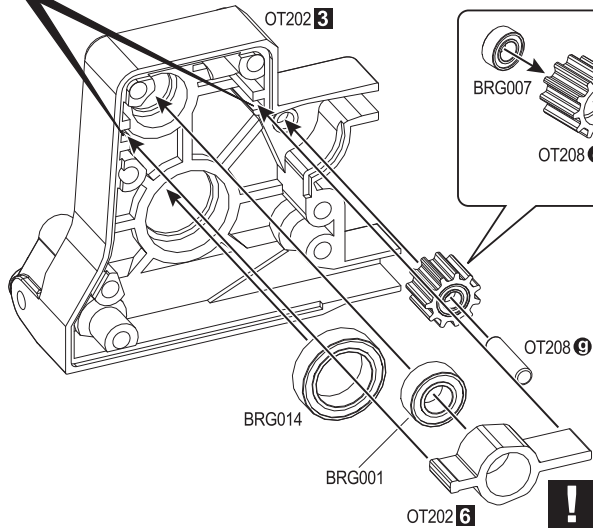
! フロントリア各1個図のように組み立てます。
Assemble front and rear diff pulleys as per diagram.



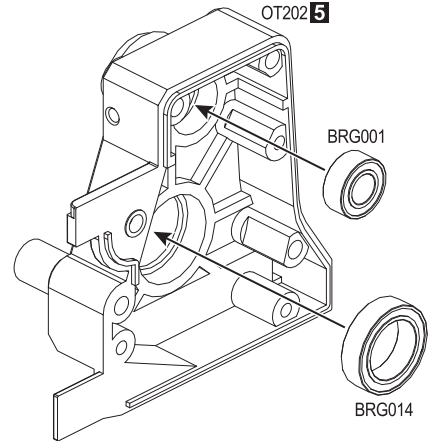
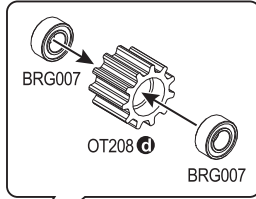
! 好みに合わせてデフ用の別売シリコンオイル5000~30000対応しています。
Use Silicon Oil 5000 - 30000 (sold separately) to your preferred setting.

3 ギアボックス Gear Box

! 溝にはめます。
Insert into hole.



! チェーンドライブの場合使用しません。
Not used with chain drive.

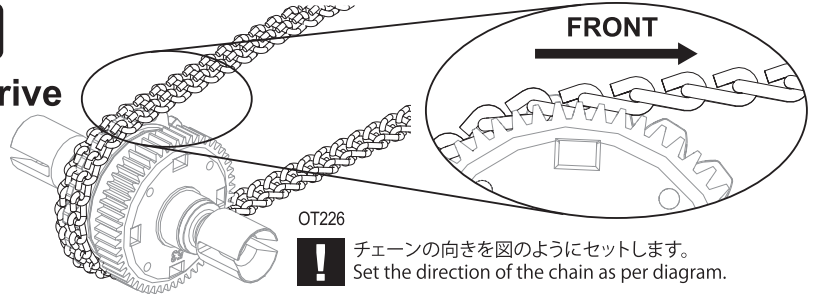


! 重要! 向きに注意
Important! Note the direction

4 ベルト/チェーンドライブ選択 Choose Belt or Chain Drive

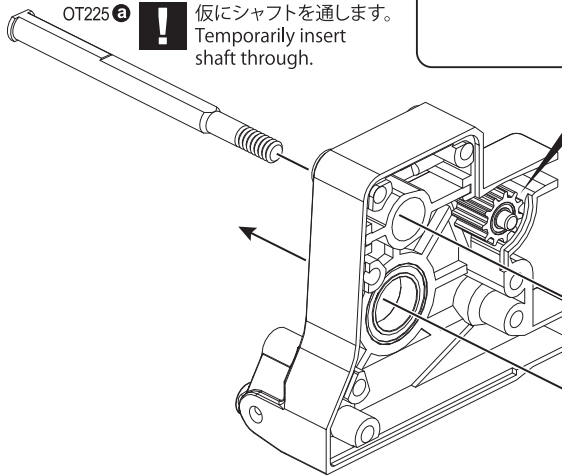
オプションパーツ
Option Parts

Chain Drive



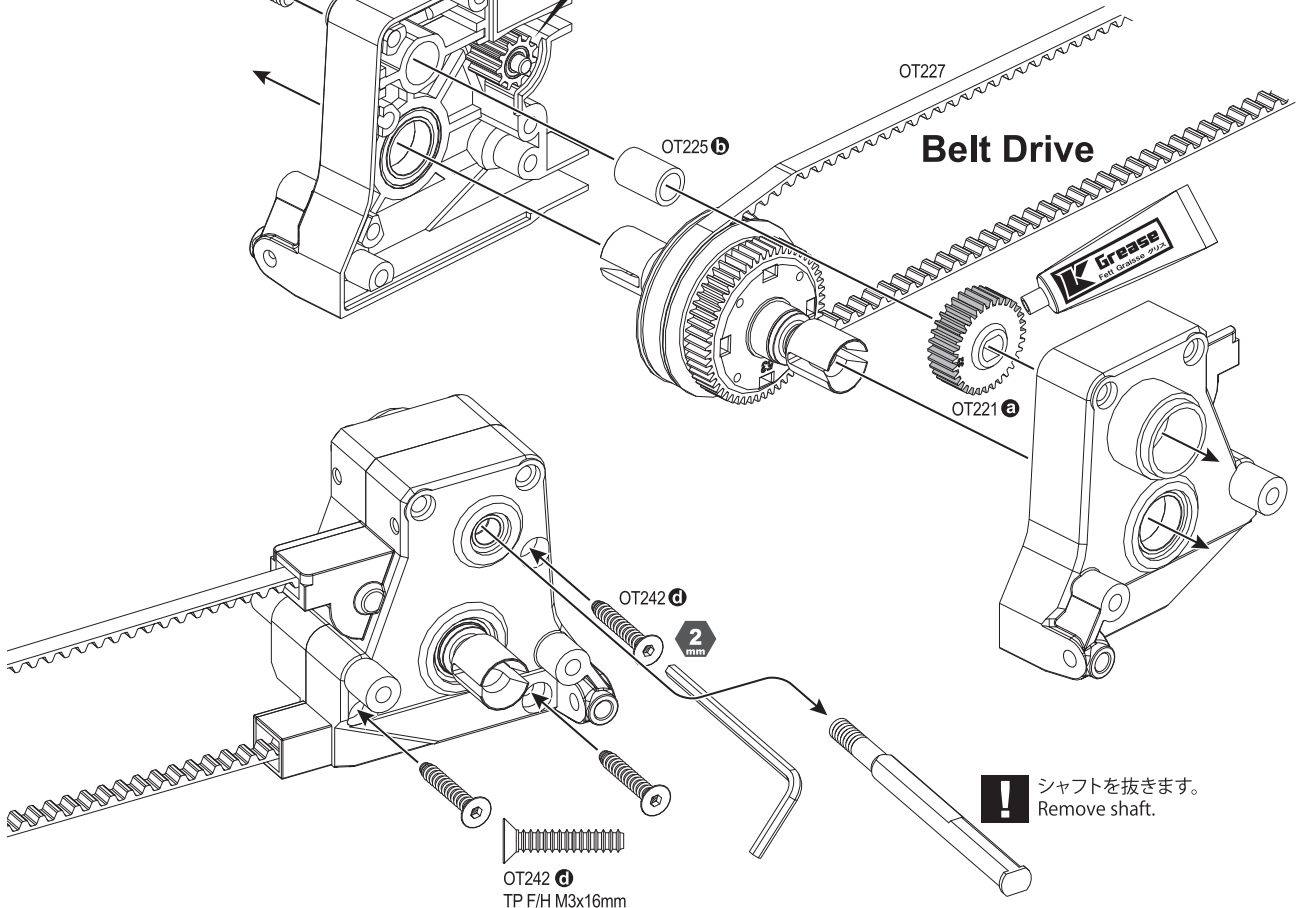
! チェーンの向きを図のようにセットします。
Set the direction of the chain as per diagram.

OT225 (a) **!** 仮にシャフトを通します。
Temporarily insert shaft through.



! チェーンドライブの場合使用しません。
Not used with chain drive.

Belt Drive



! シャフトを抜きます。
Remove shaft.

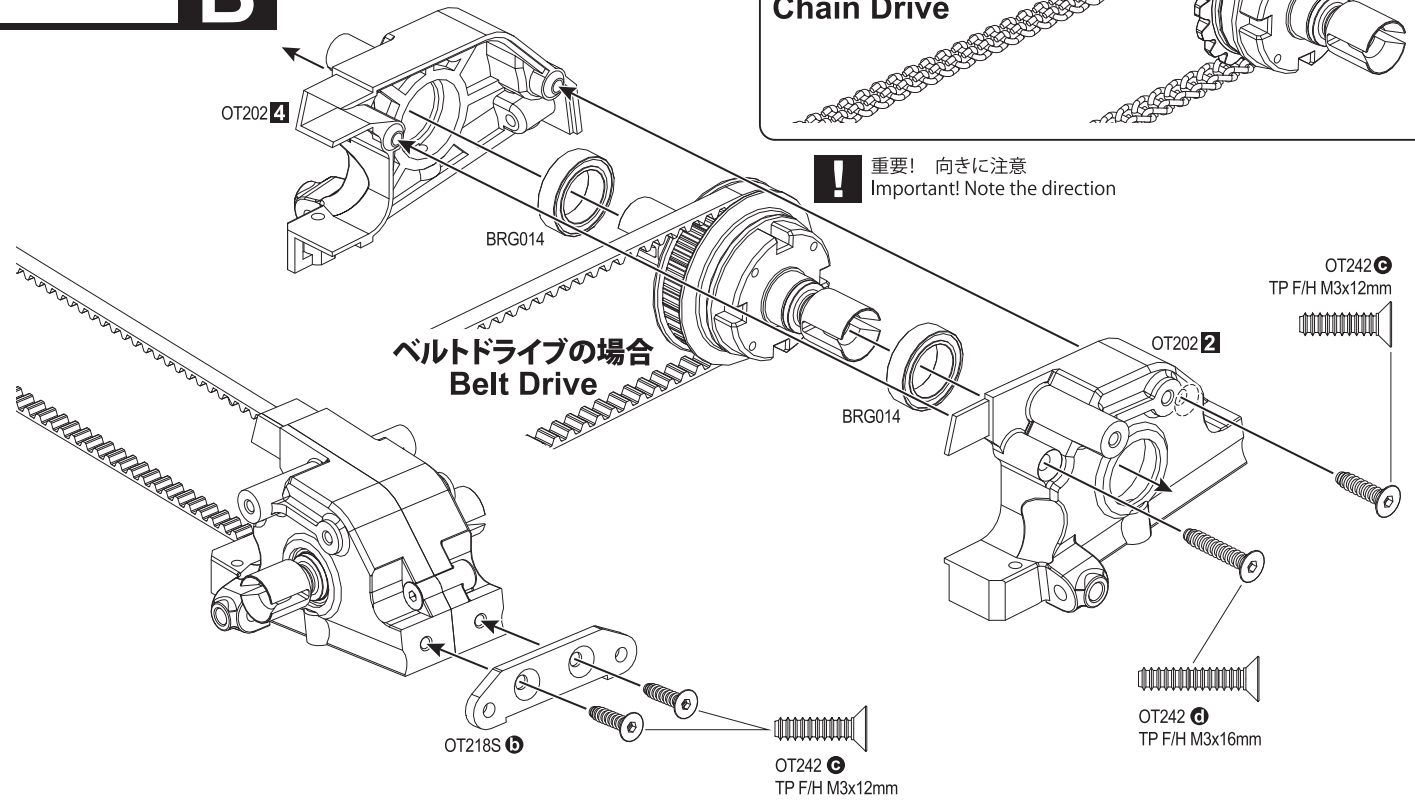
OT242 (d)
TP F/H M3x16mm

5 フロントバルクヘッド
Front Bulkhead

OPEN BAG B

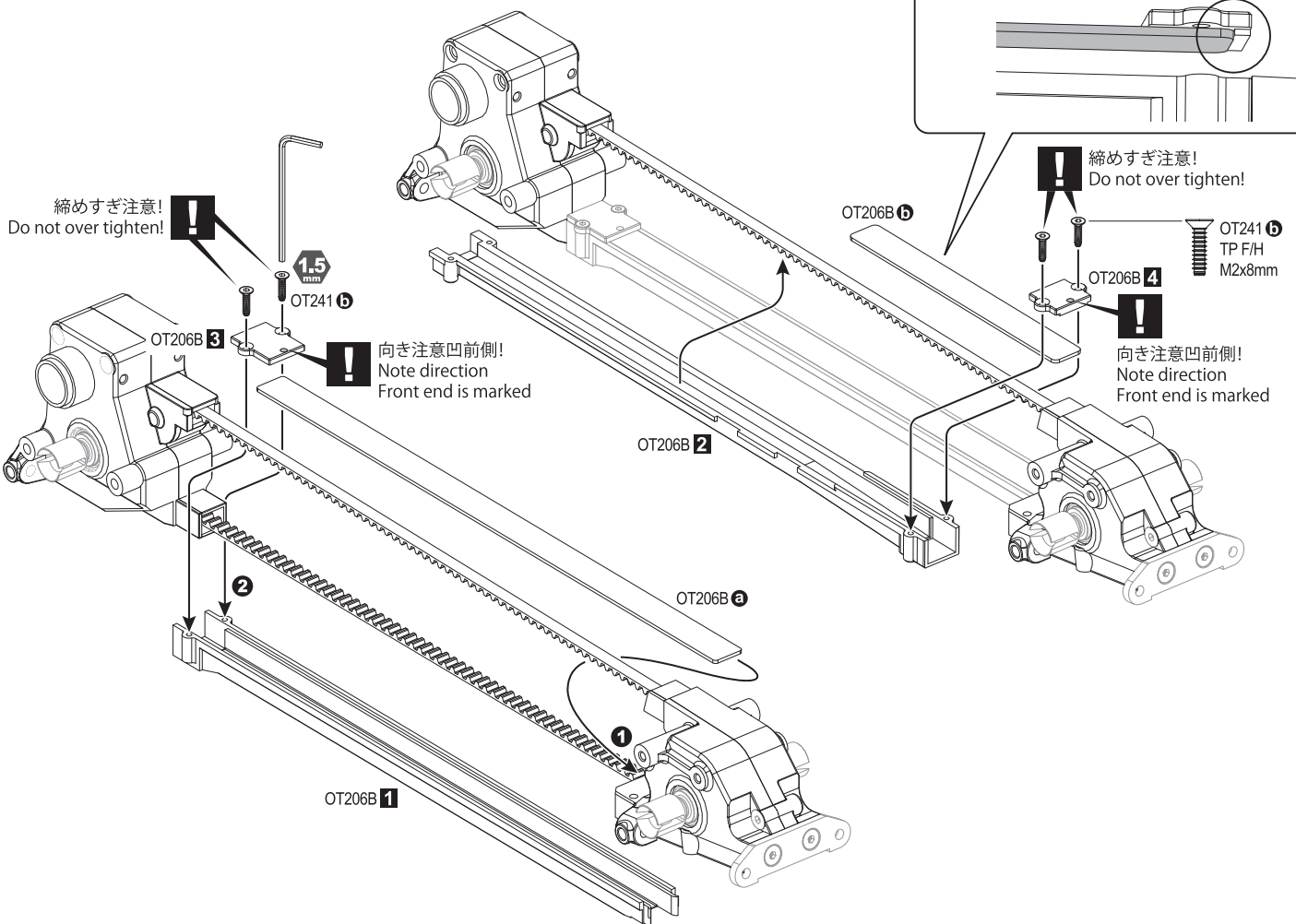
オプションパーツ
Option Parts

チェーンドライブの場合
Chain Drive



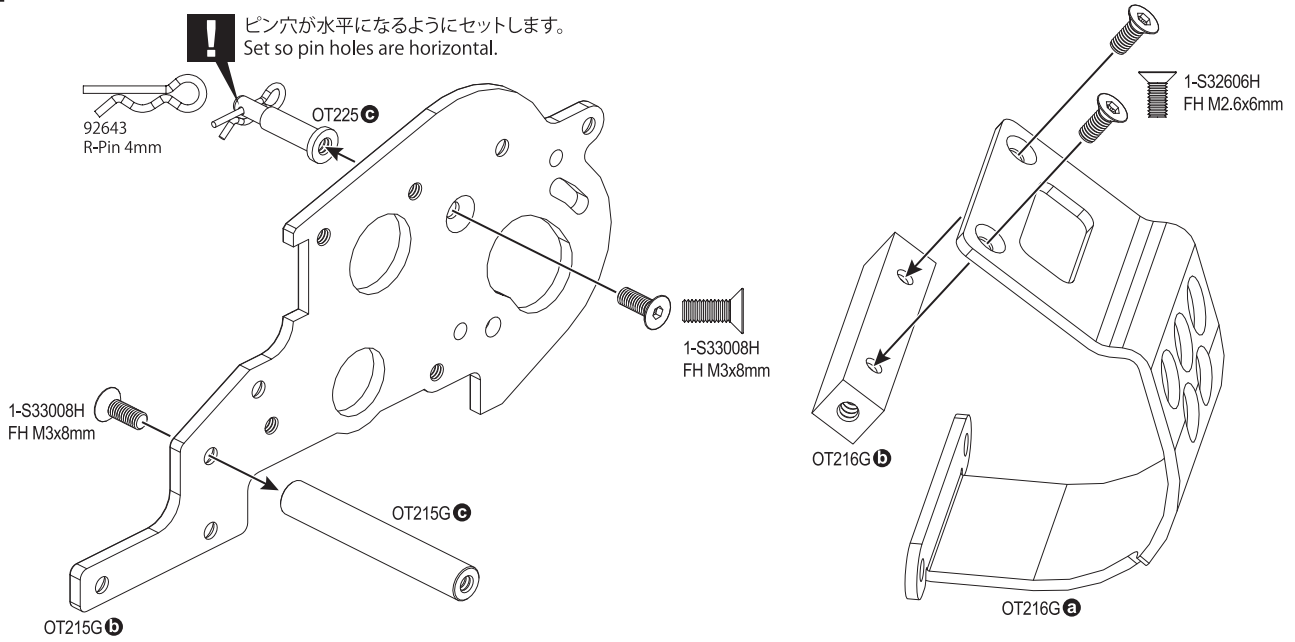
6 ドライブガイド
Drive Guide

図の位置に合わせます。
Align as per diagram.

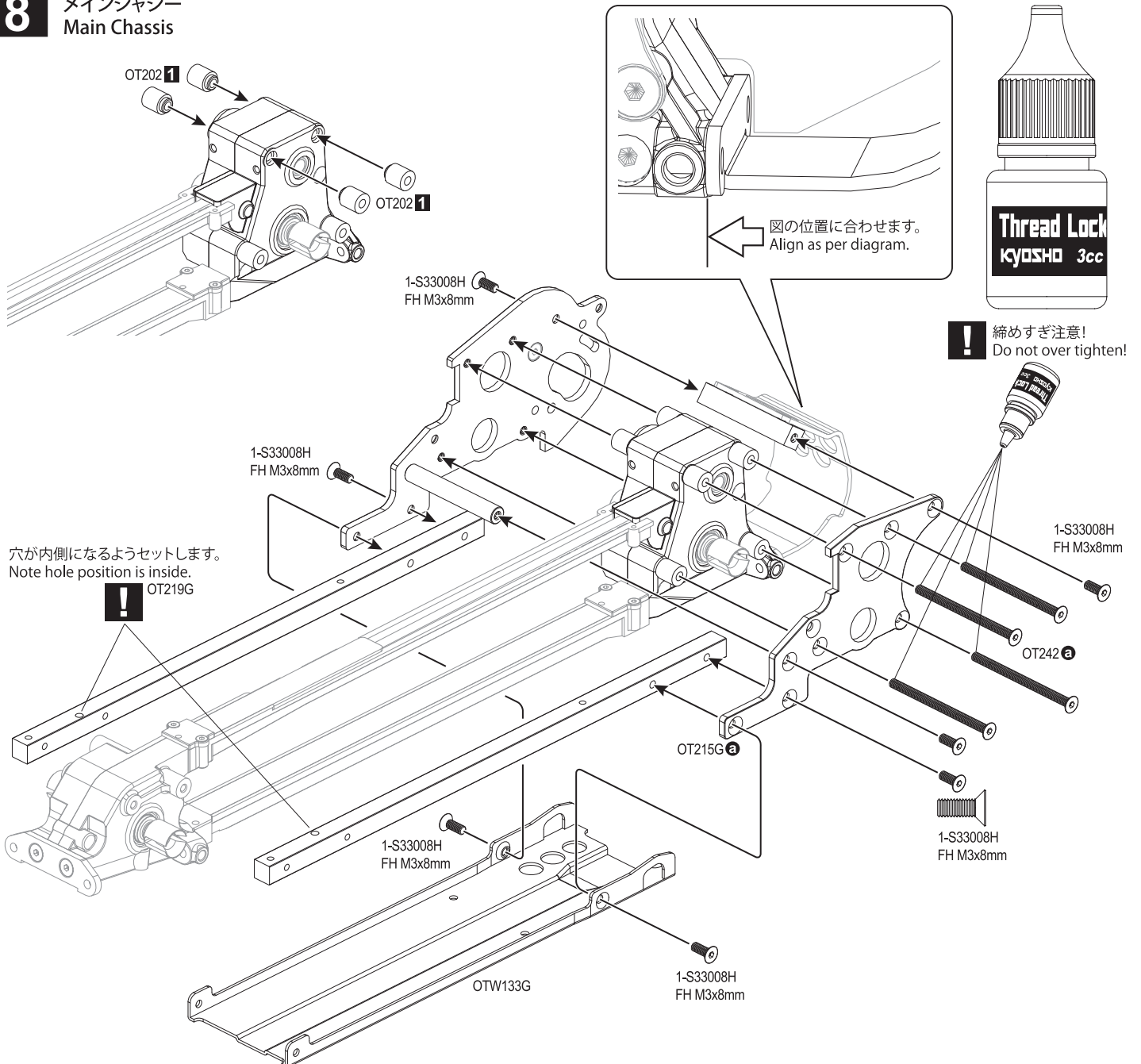


7 リアプレート、モーターガード Rear Plate Motor Guard

! ピン穴が水平になるようにセットします。
Set so pin holes are horizontal.



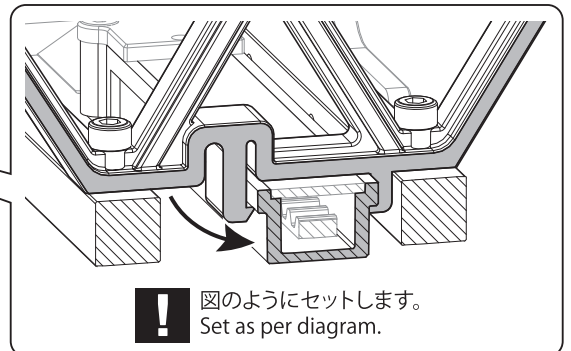
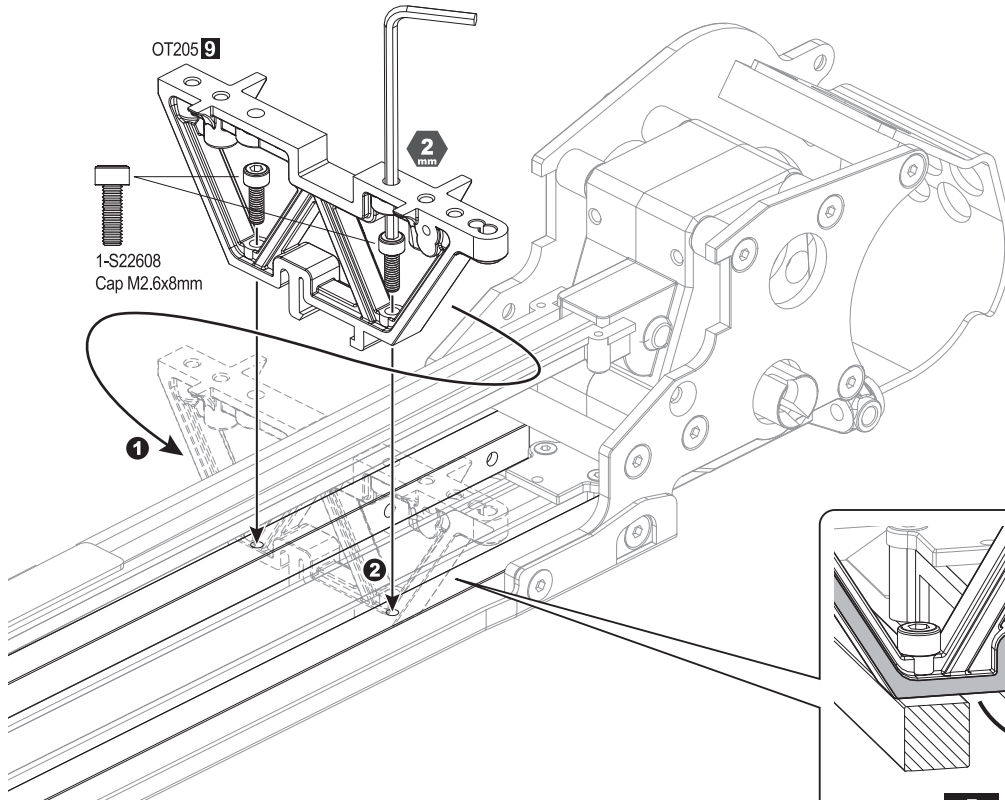
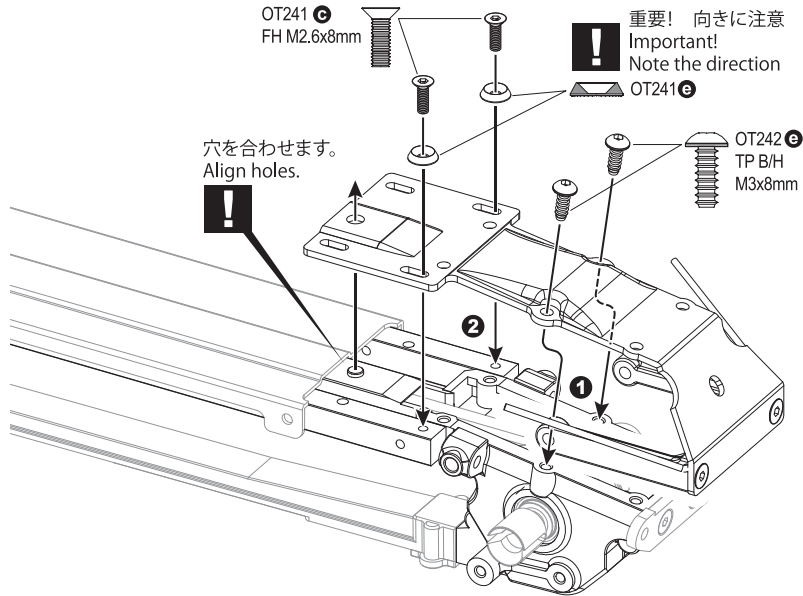
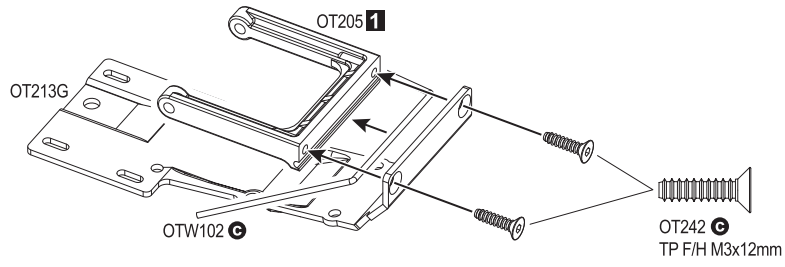
8 メインシャシー Main Chassis



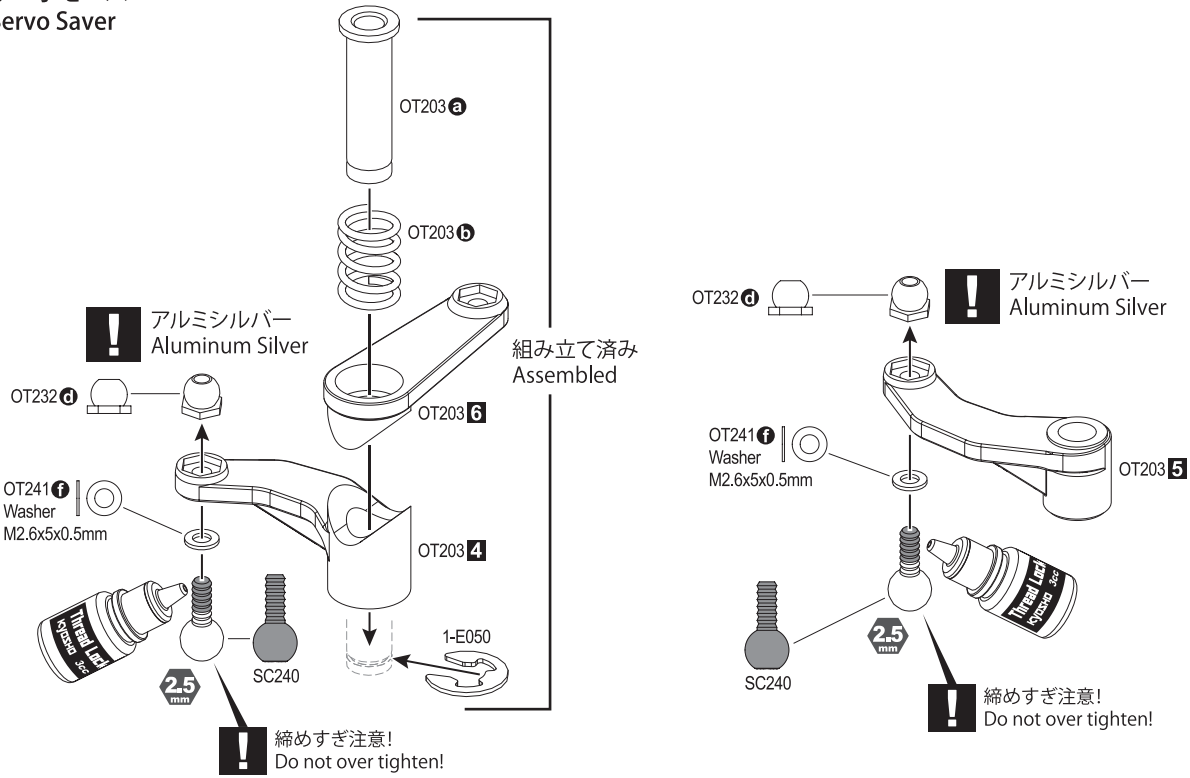
9

フロントアンダーガード
Front Under Guard

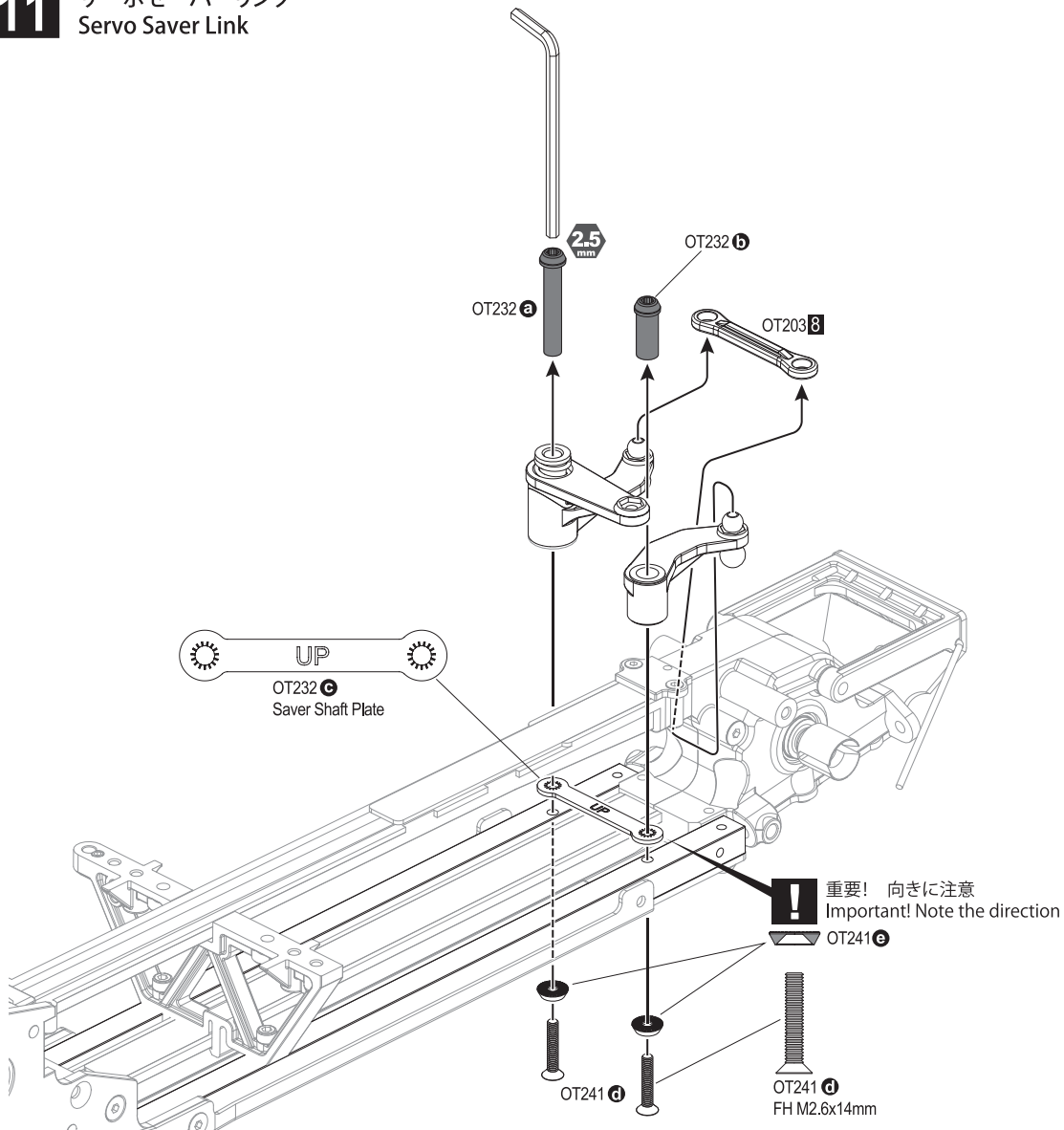
OPEN BAG C



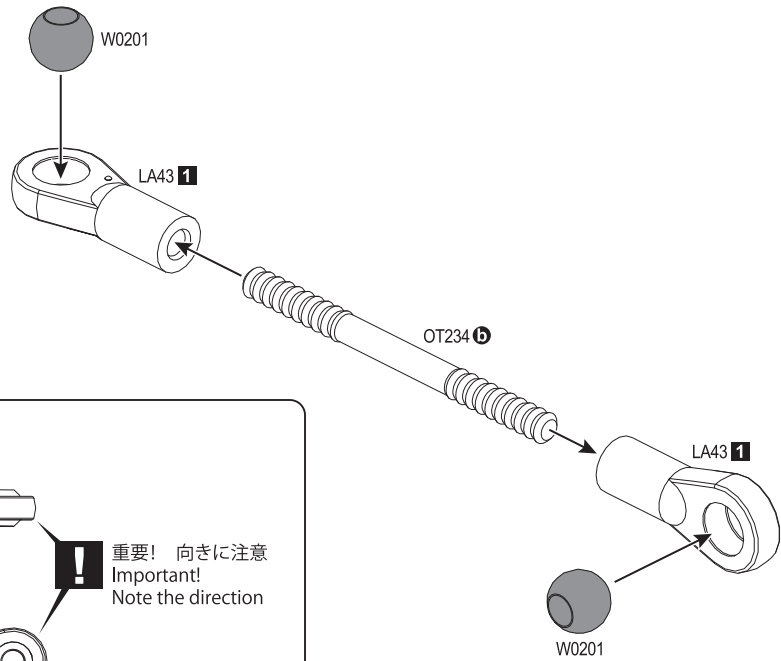
10 サーボセーバー Servo Saver



11 サーボセーバーリンク Servo Saver Link



14 アッパーロッド Upper Rods



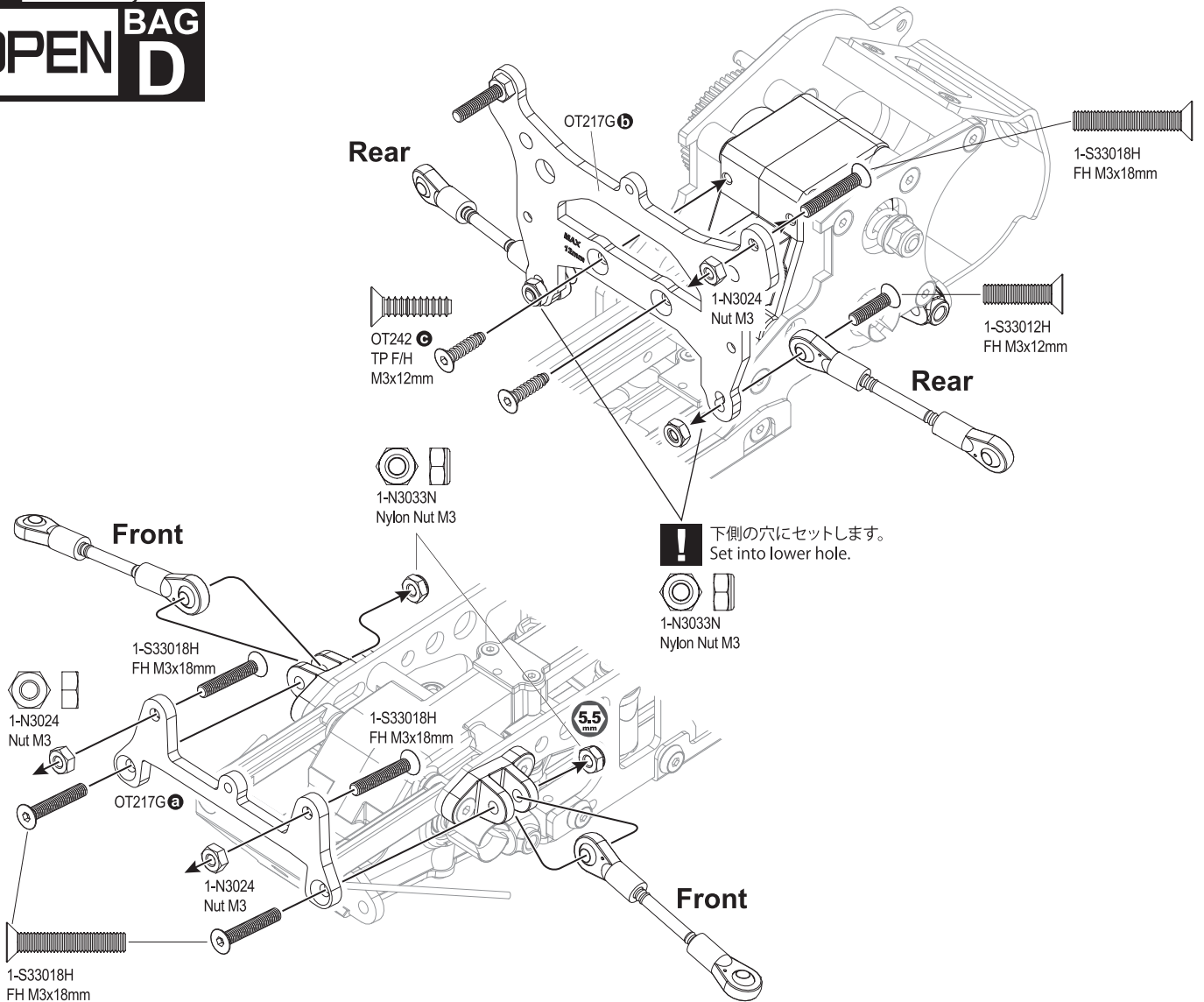
1 **2x** **Front** 19mm

2x **Rear** 20.5mm

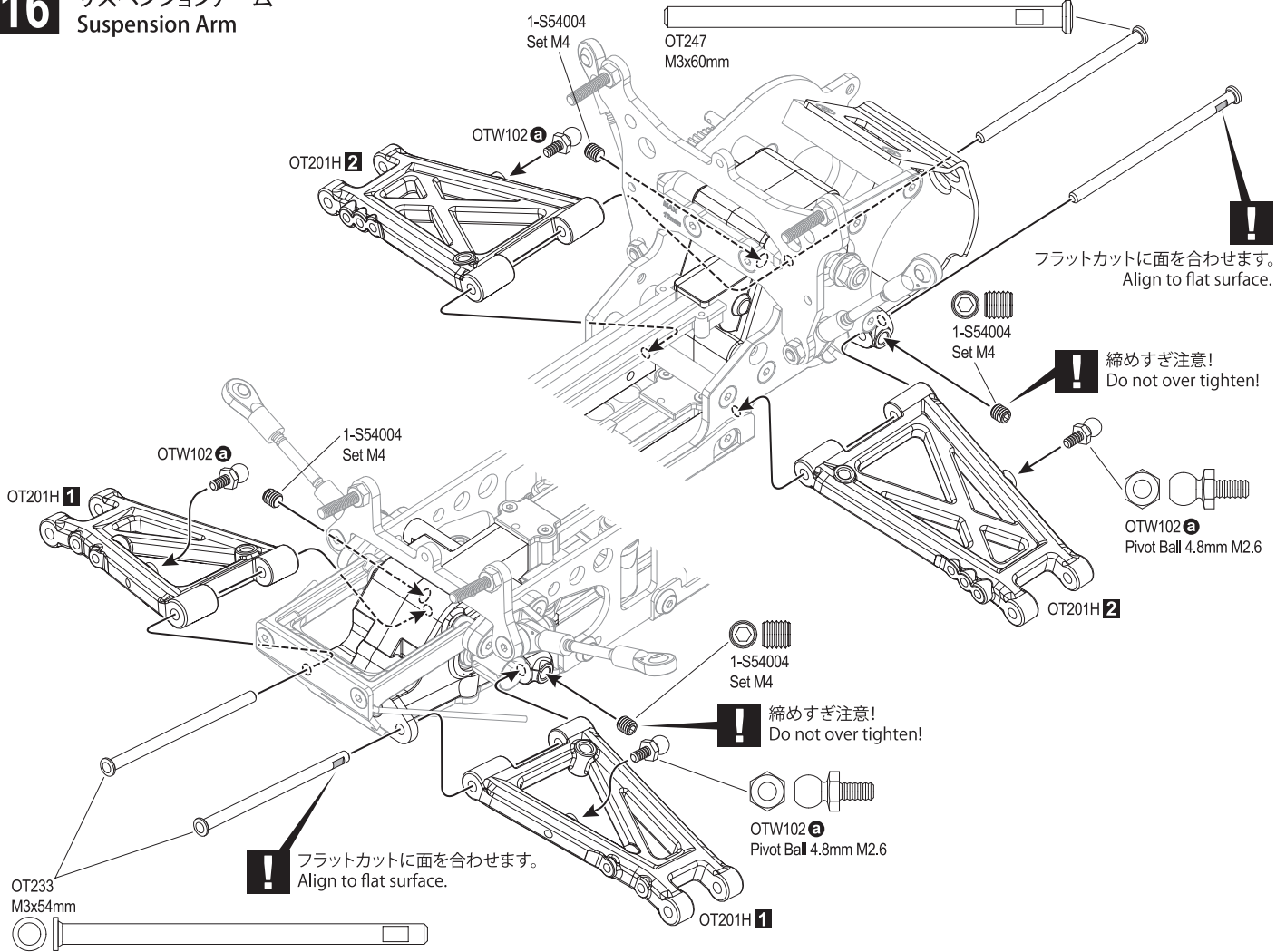
! 重要! 向きに注意
Important!
Note the direction

15 ショックステー Shock Stay

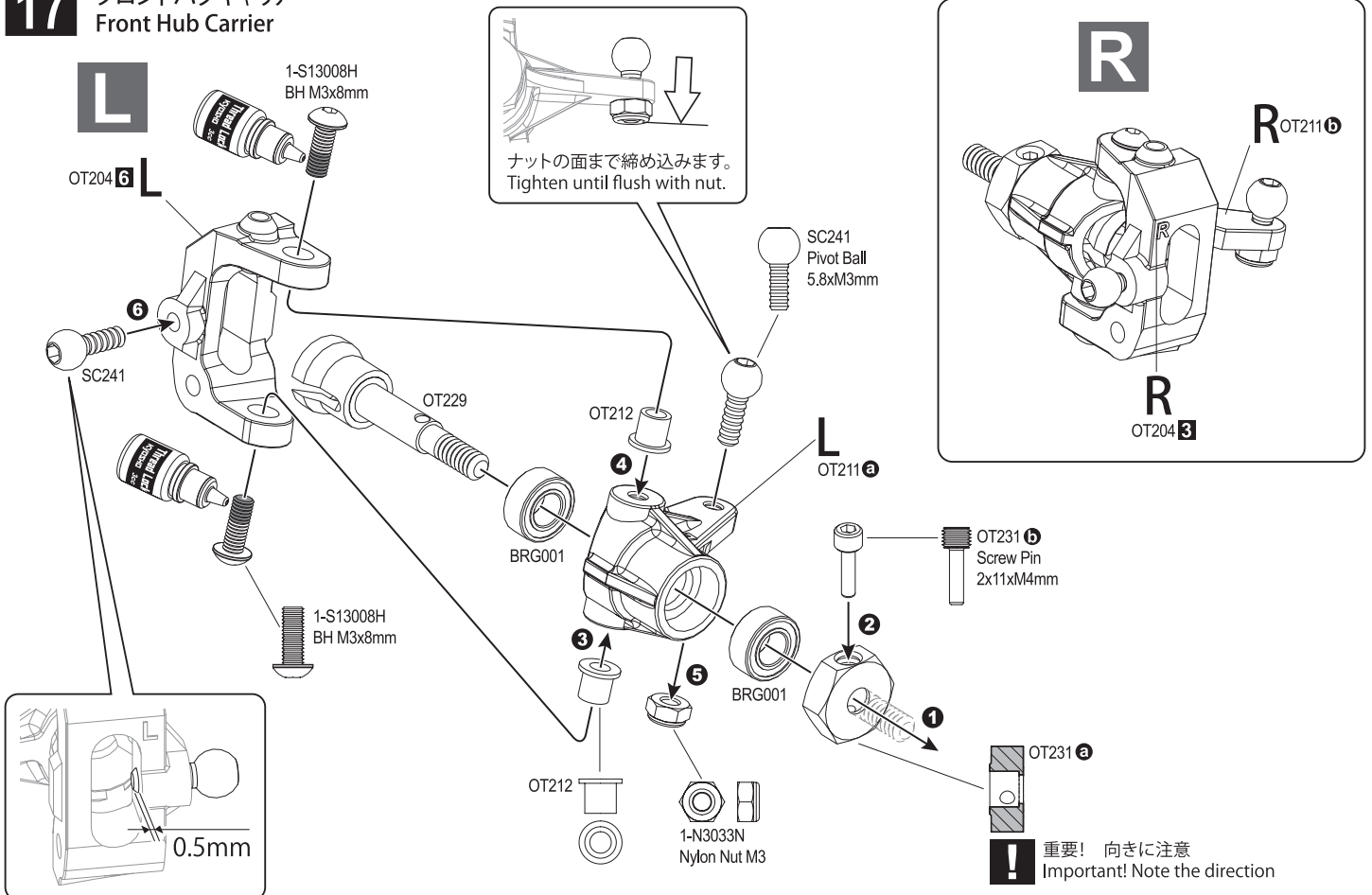
OPEN BAG D



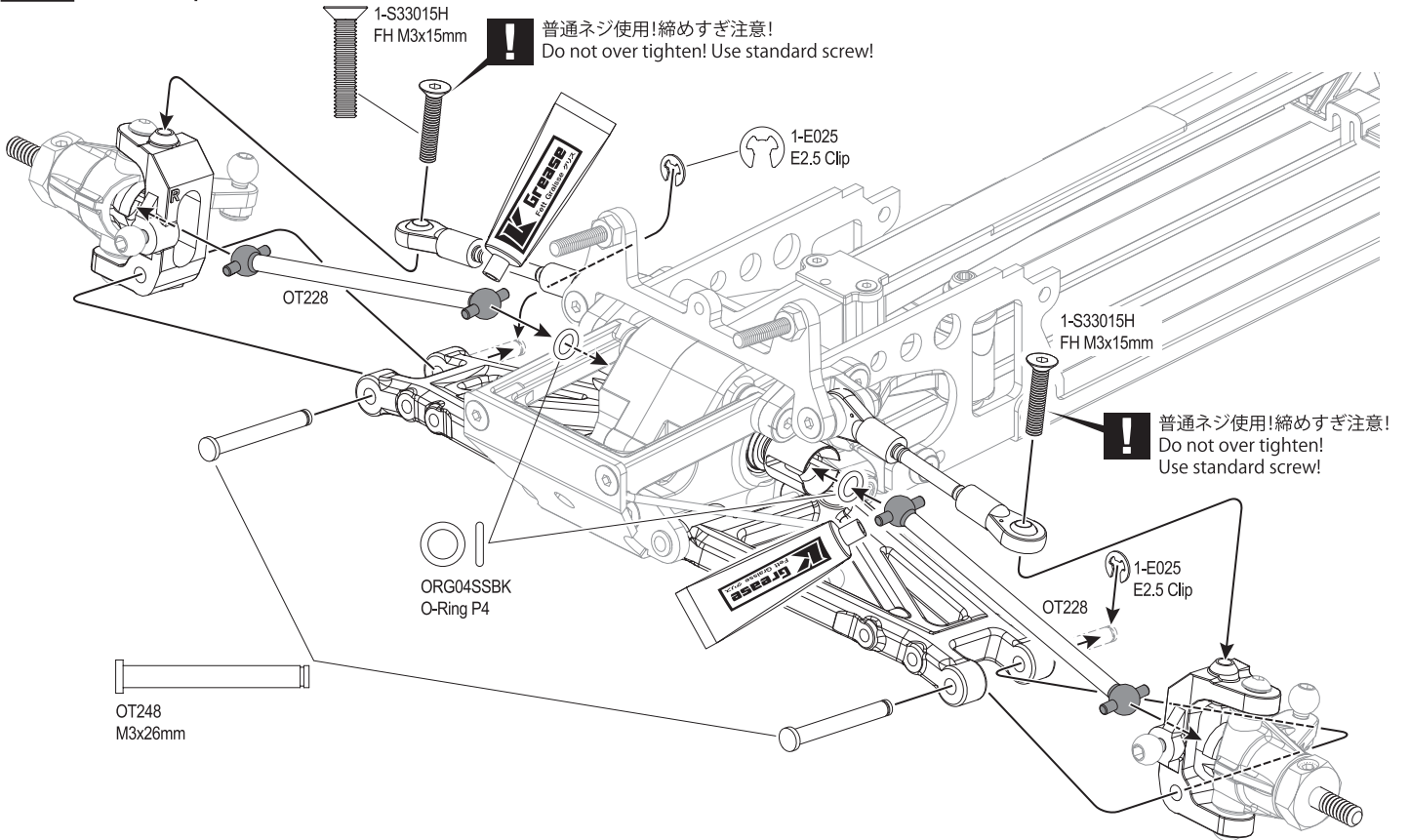
16 サスペンションアーム Suspension Arm



17 フロントハブキャリア Front Hub Carrier

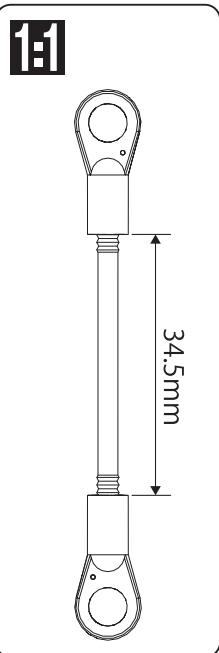
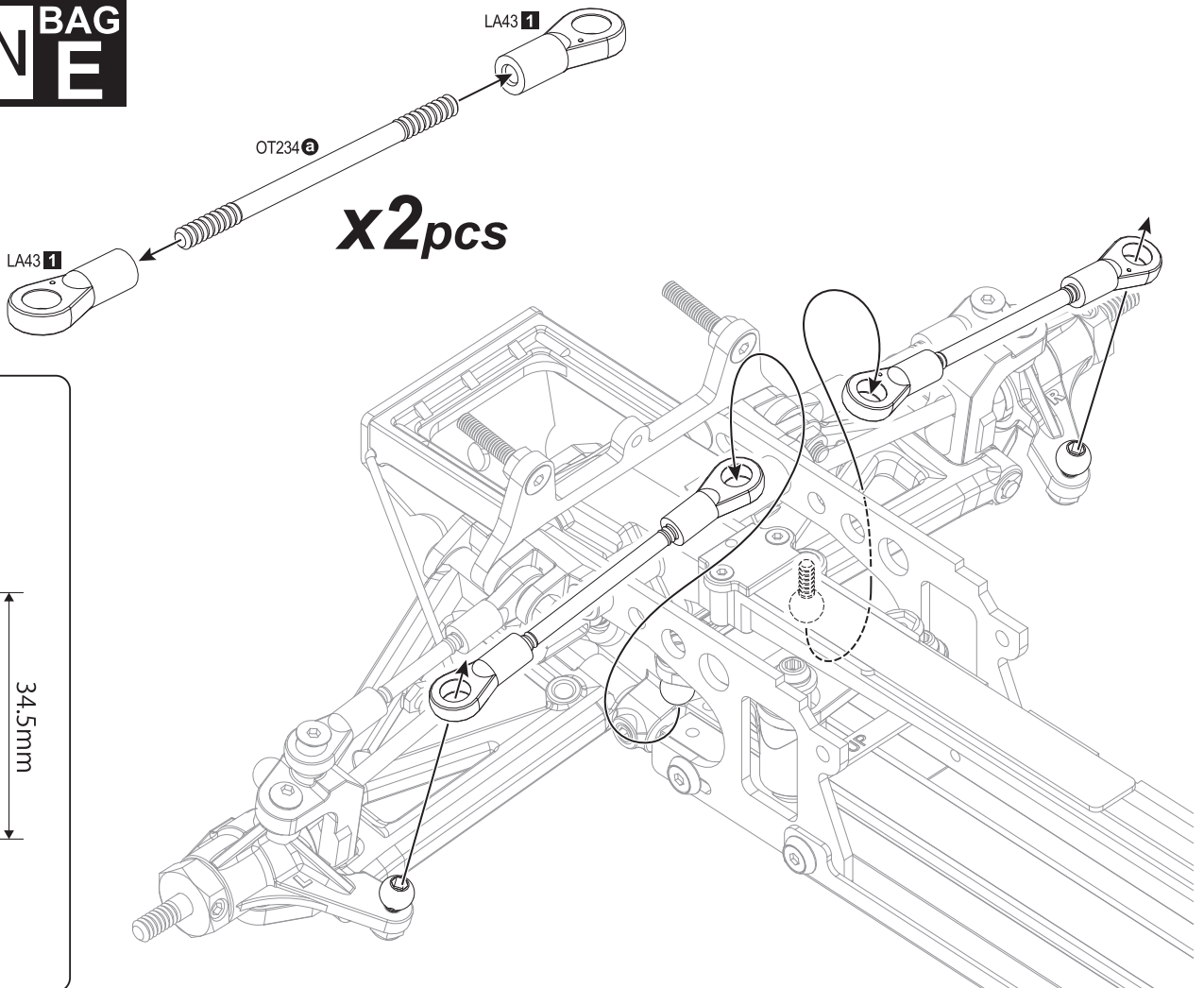


18 フロントサスペンション Front Suspension

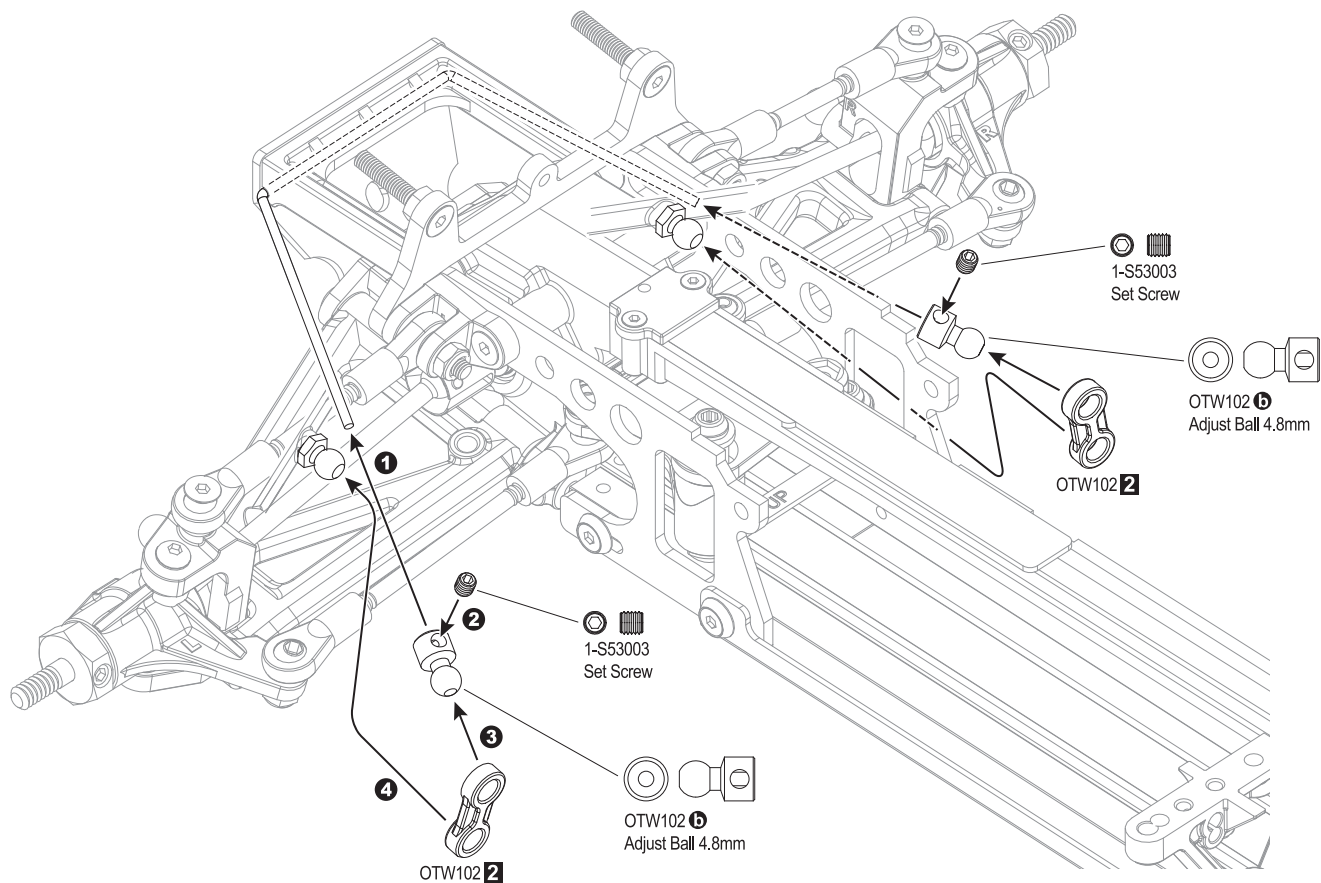


19 タイロッド Tie Rod

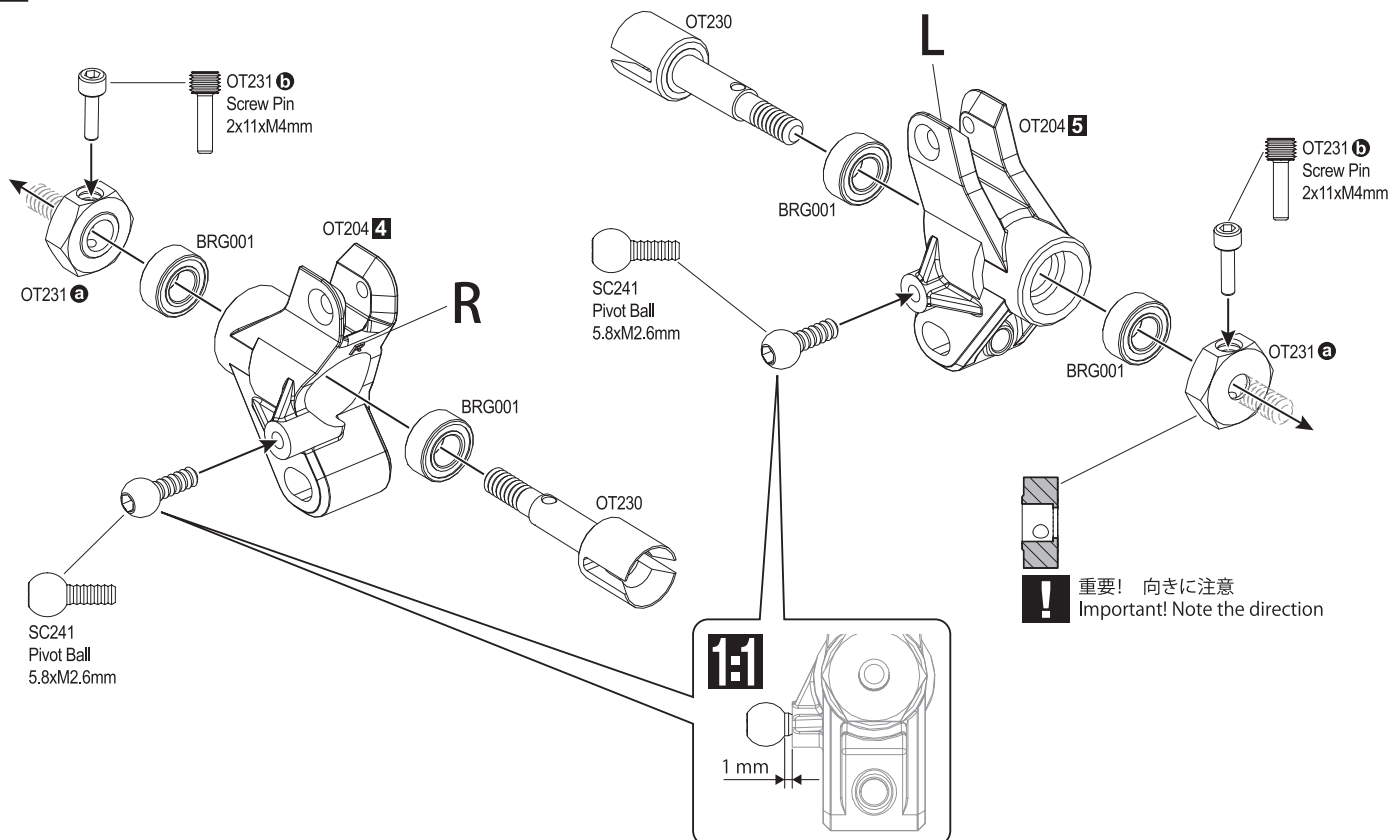
OPEN BAG



20 フロントスタビライザー Front Stabilizer

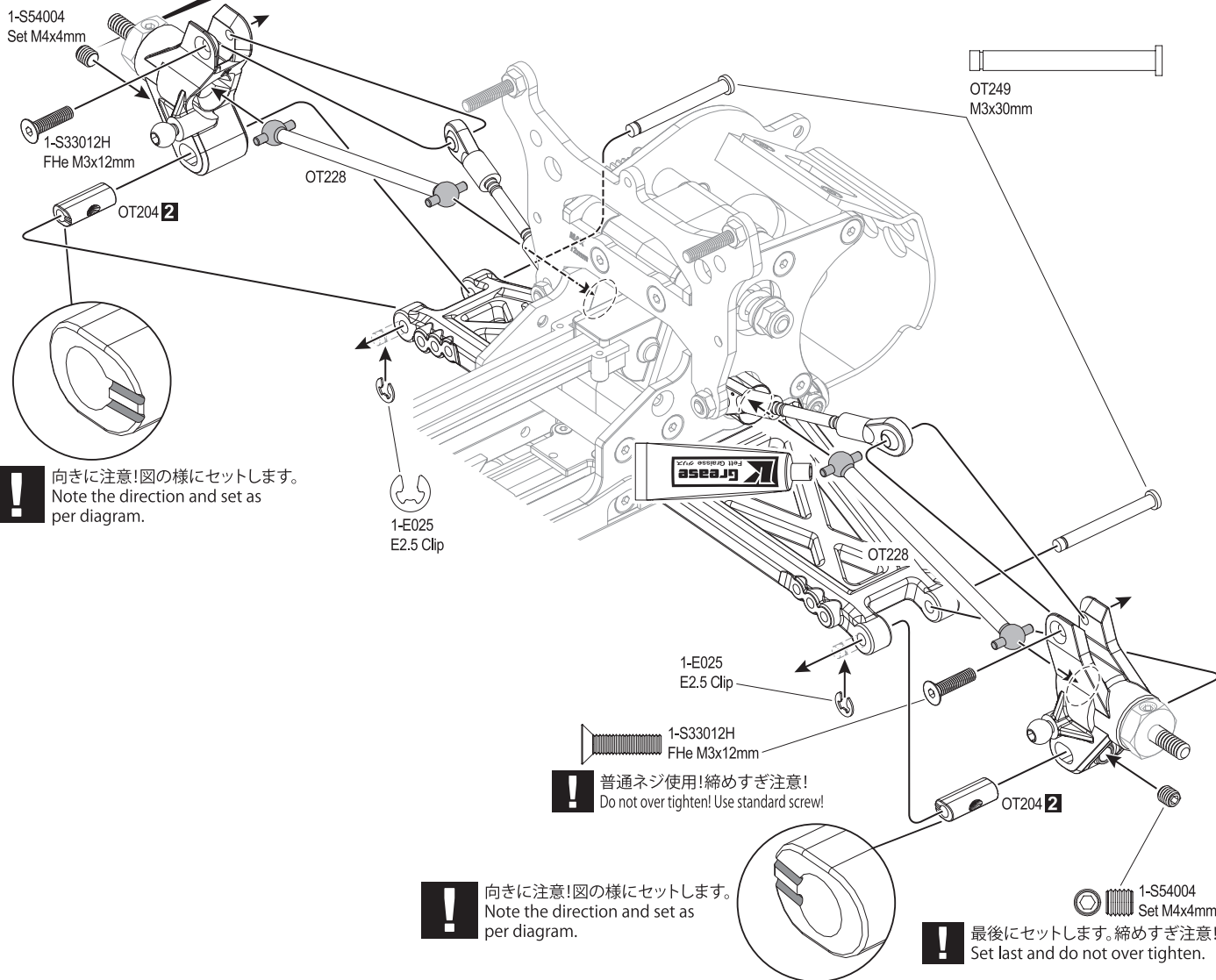


21 リアハブキャリア Rear Hub Carrier

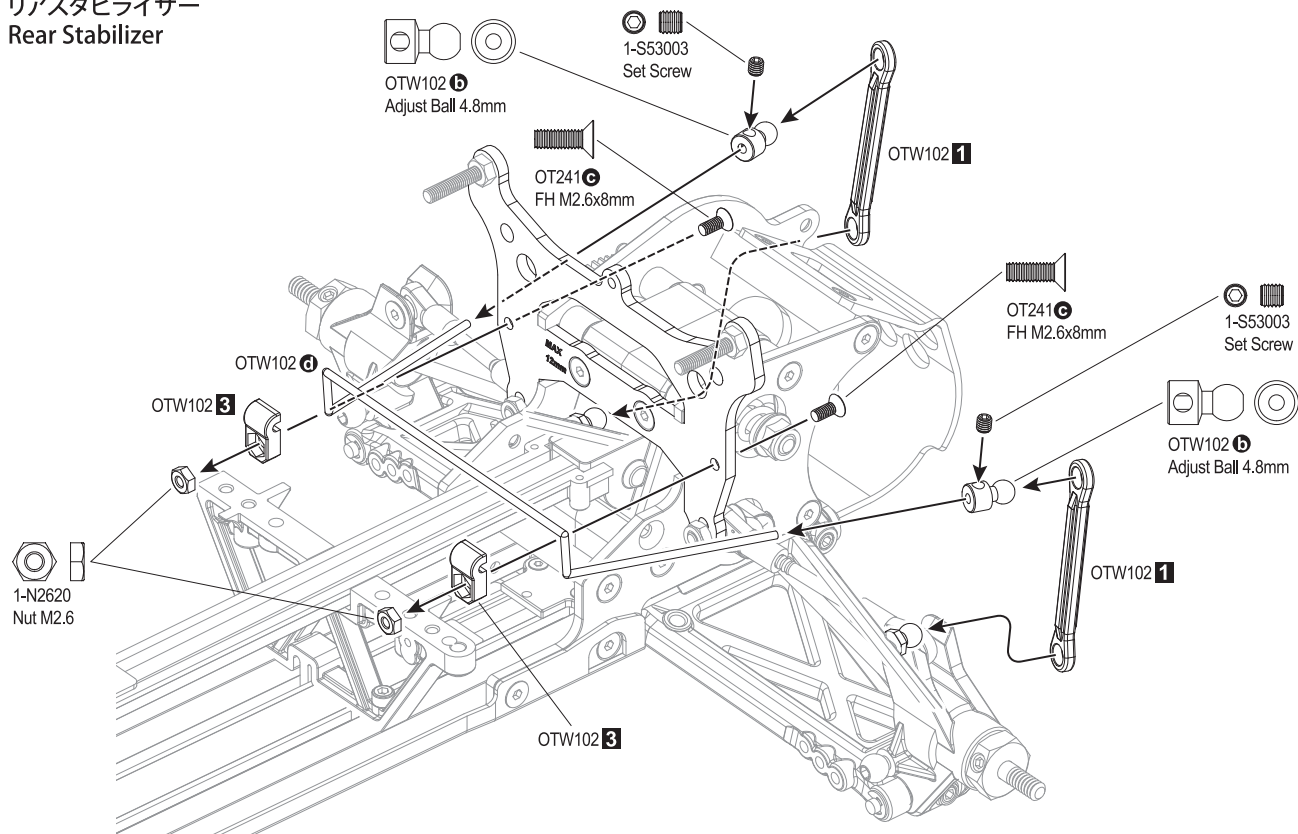


22 リアサスペンション Rear Suspension

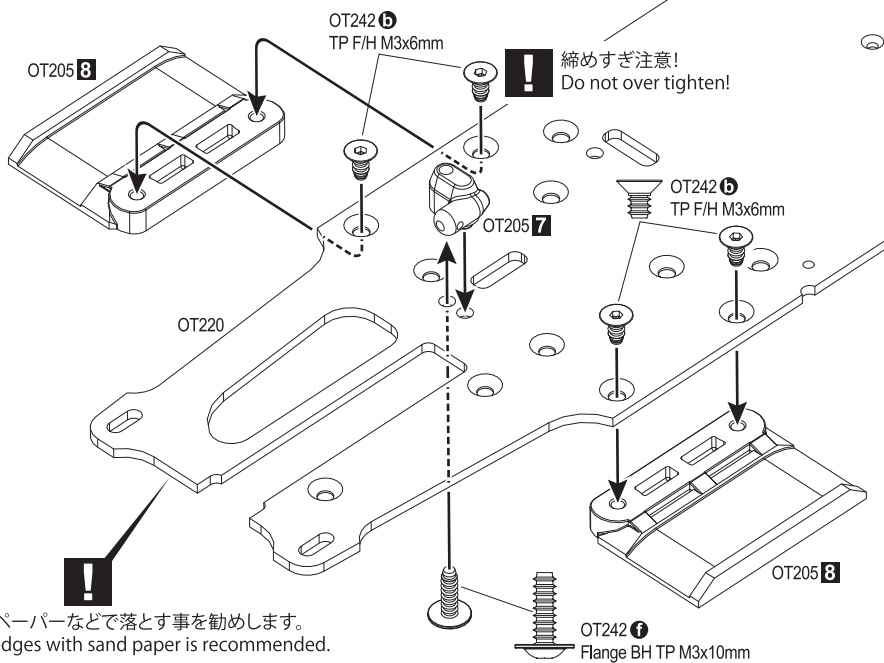
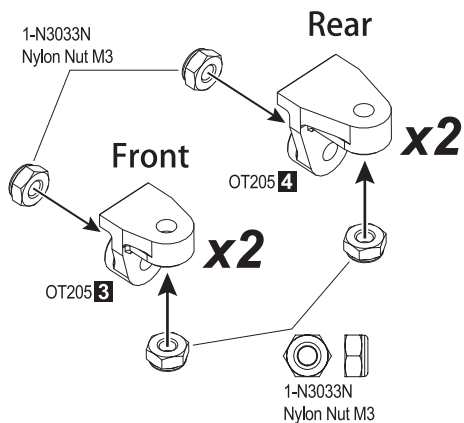
! 最後にセットします。締めすぎ注意!
Set last and do not over tighten.



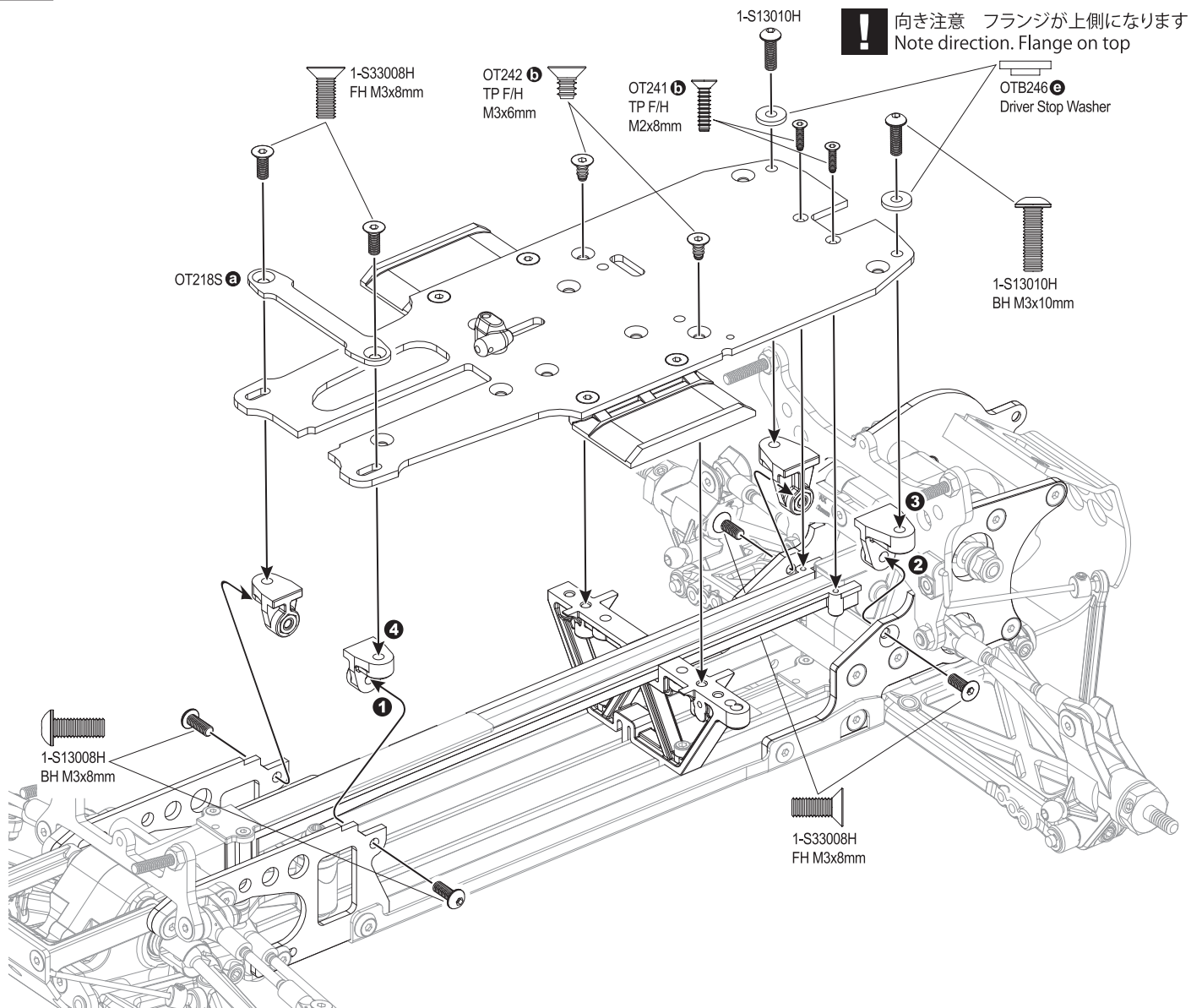
23 リアスタビライザー Rear Stabilizer



24 バッテリーホルダー Battery Holder

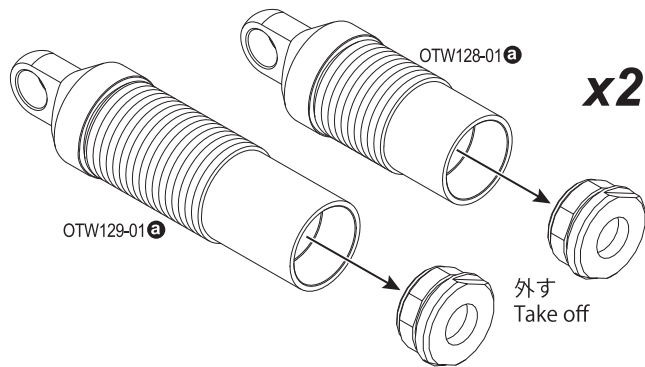


25 メカプレート Radio Plate



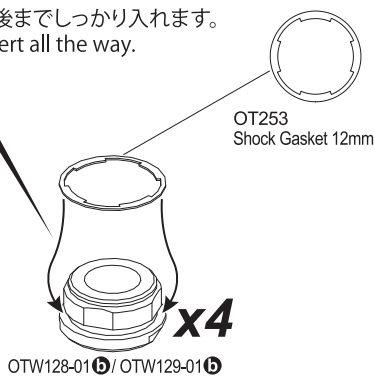
26 ショックツール
Shock Tools

OPEN BAG F



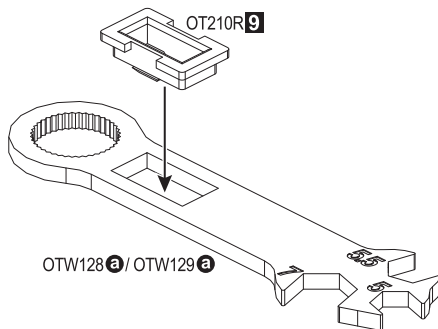
x2

! 最後までしっかり入れます。
Insert all the way.

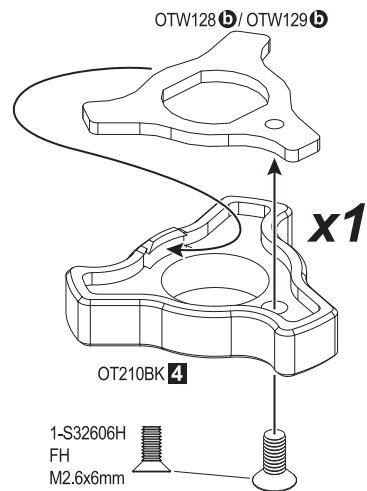


x4

OTW128-01 (b) / OTW129-01 (b)



OTW128 (a) / OTW129 (a)



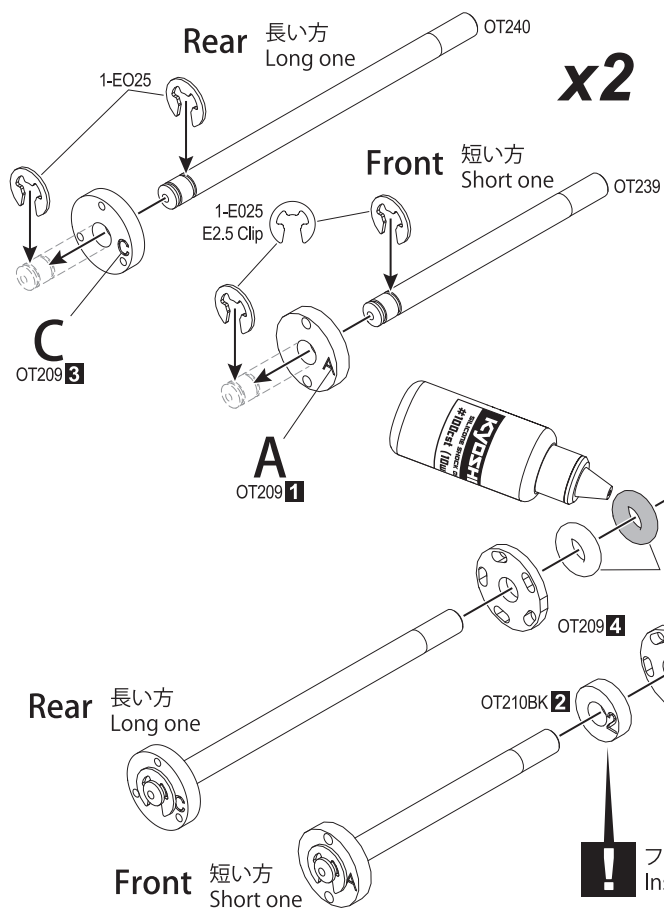
x1

OTW128 (b) / OTW129 (b)

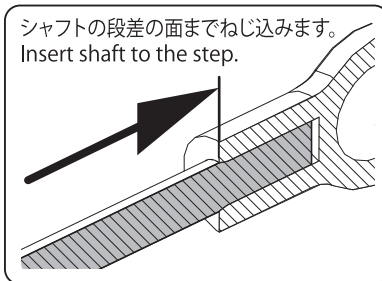
OT210BK (4)

1-S32606H
FH
M2.6x6mm

27 ショックピストン
Shock Pistons



x2



シャフトの段差の面までねじ込みます。
Insert shaft to the step.

x2

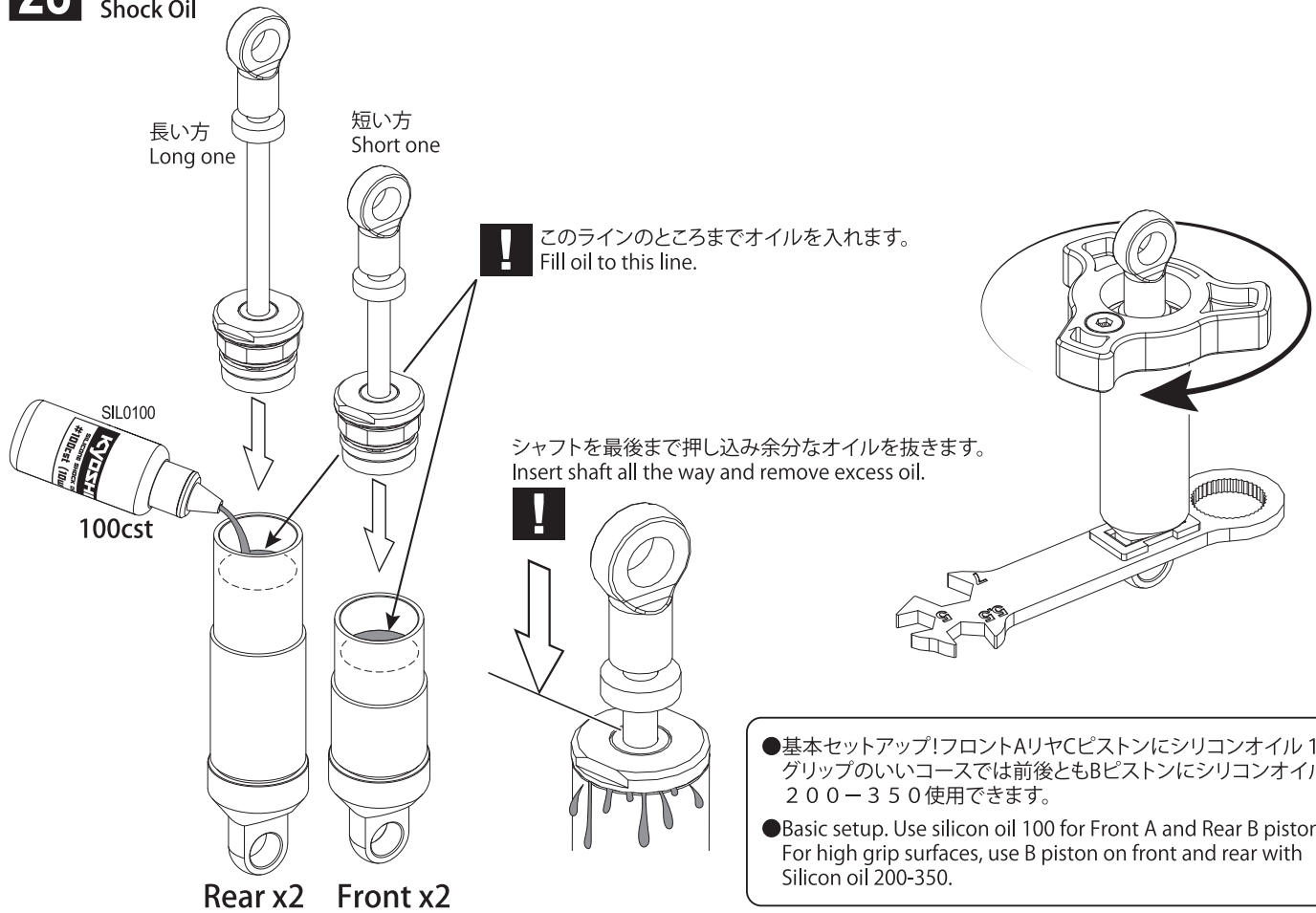
! 向きに注意! 図のようにフランジが内側になります。
Note direction. Flange is on inside.

! フロントのみ 2mm スペーサー内側にも入れます。
Insert 2mm spacer inside for Front Shock only.

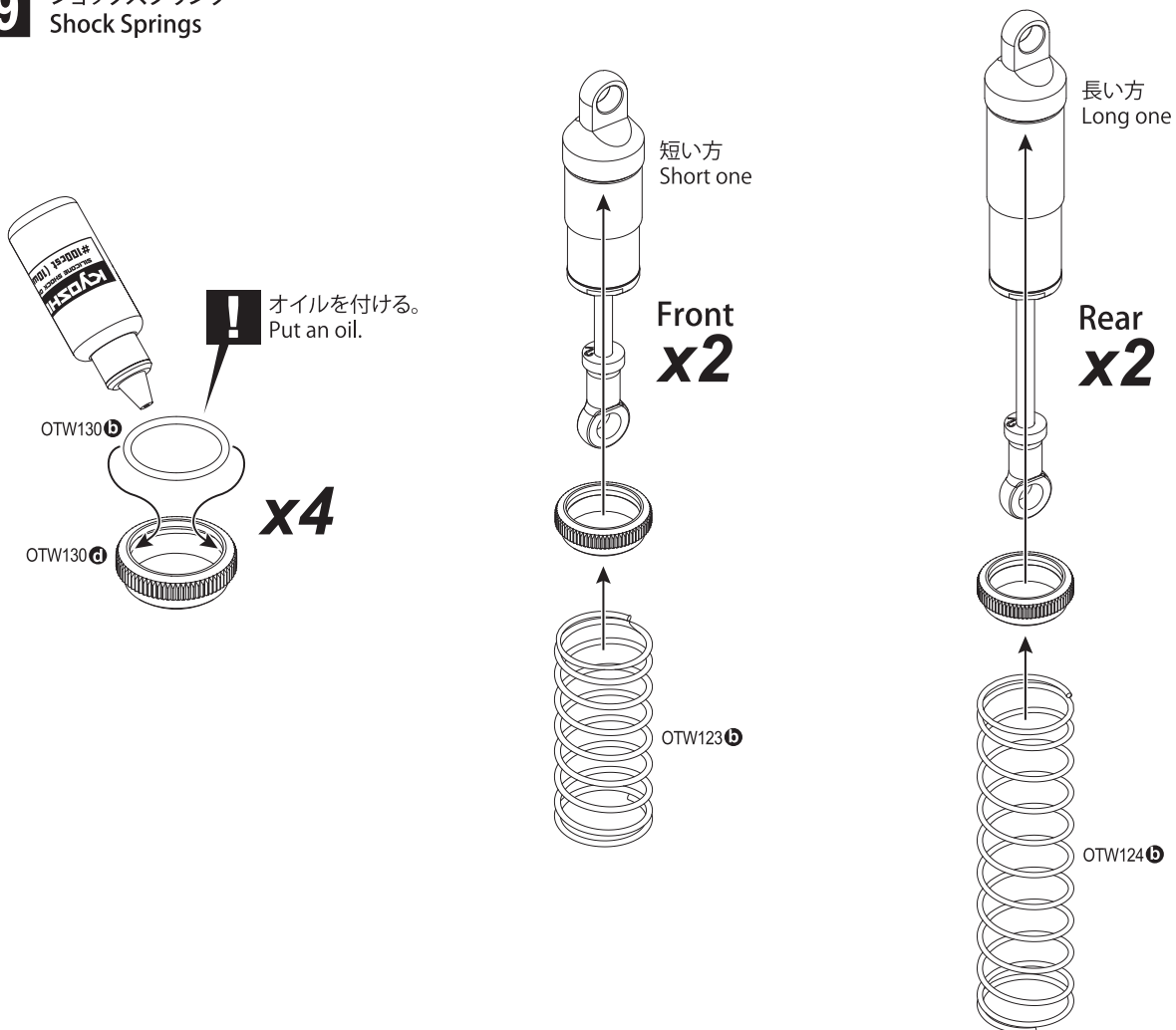


SIL0100

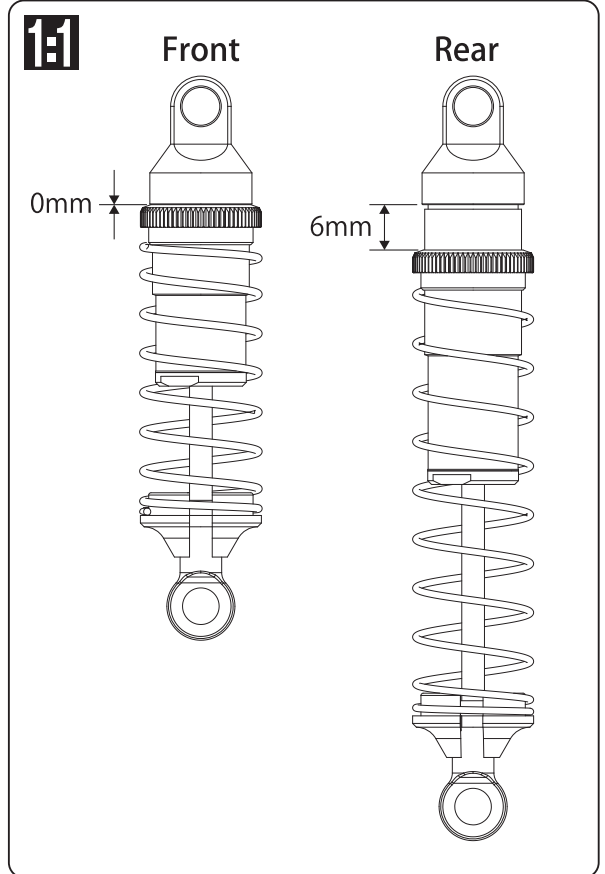
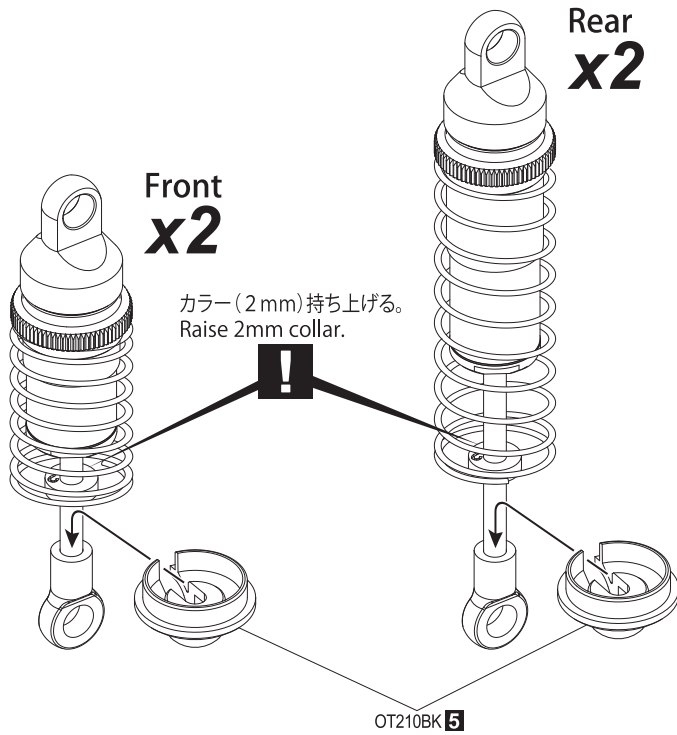
28 ショックオイル Shock Oil



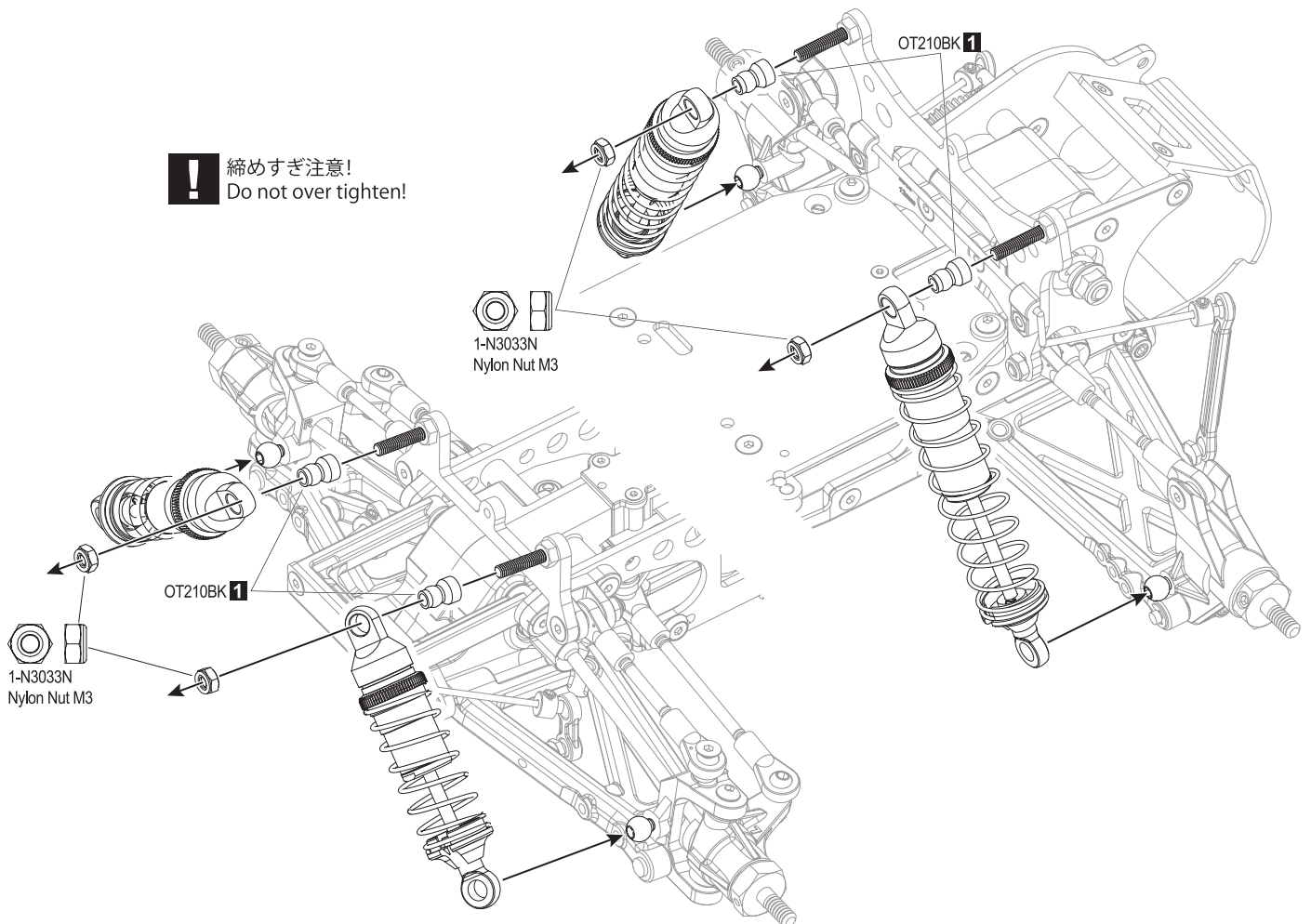
29 ショックスプリング Shock Springs



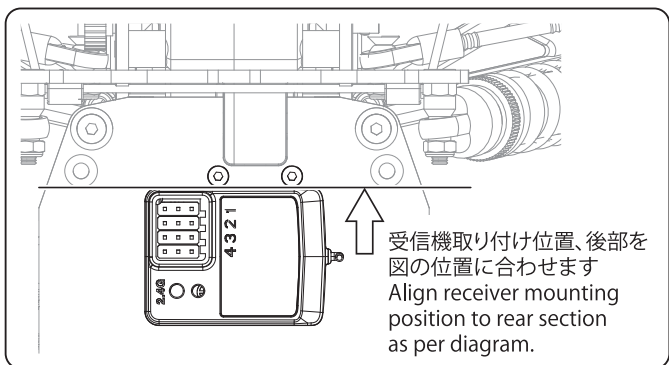
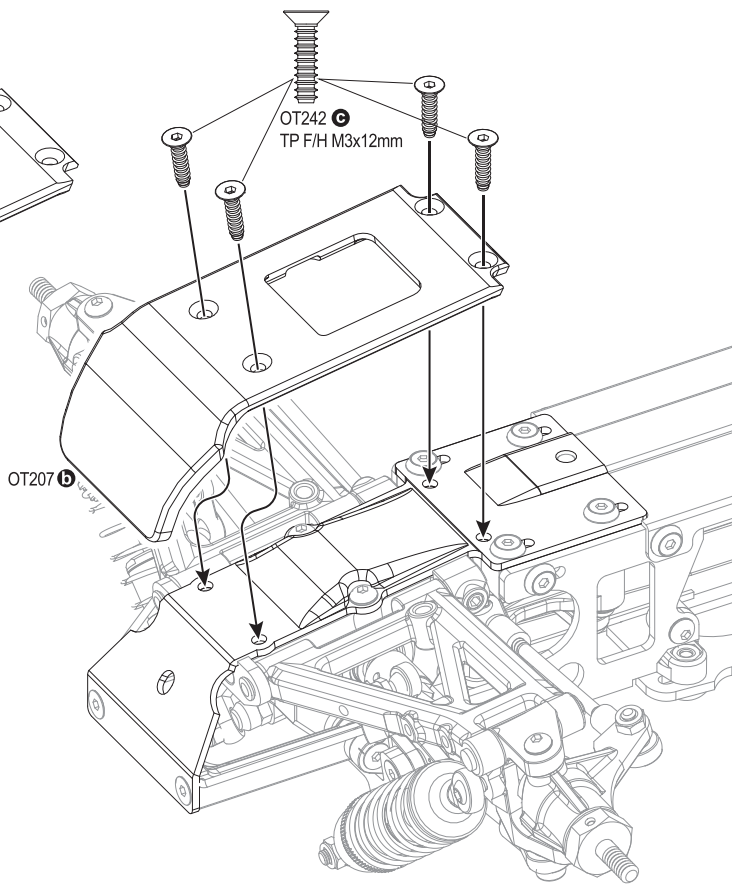
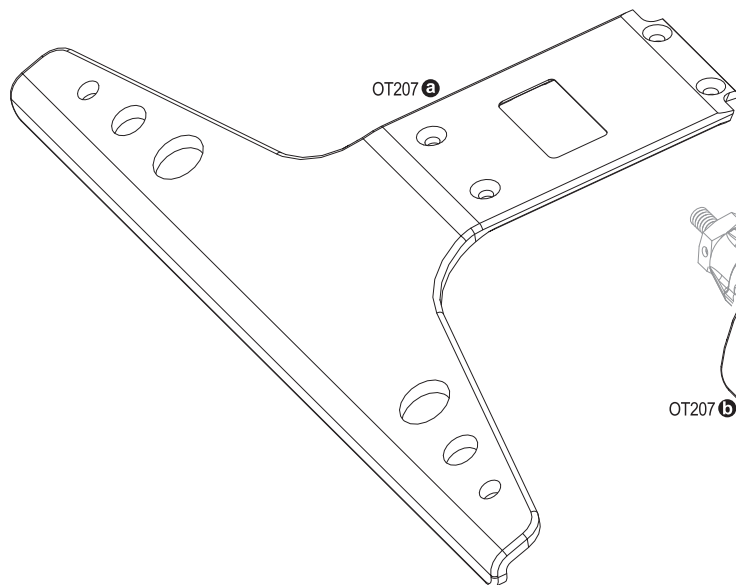
30 ショックスプリング
Shock Springs



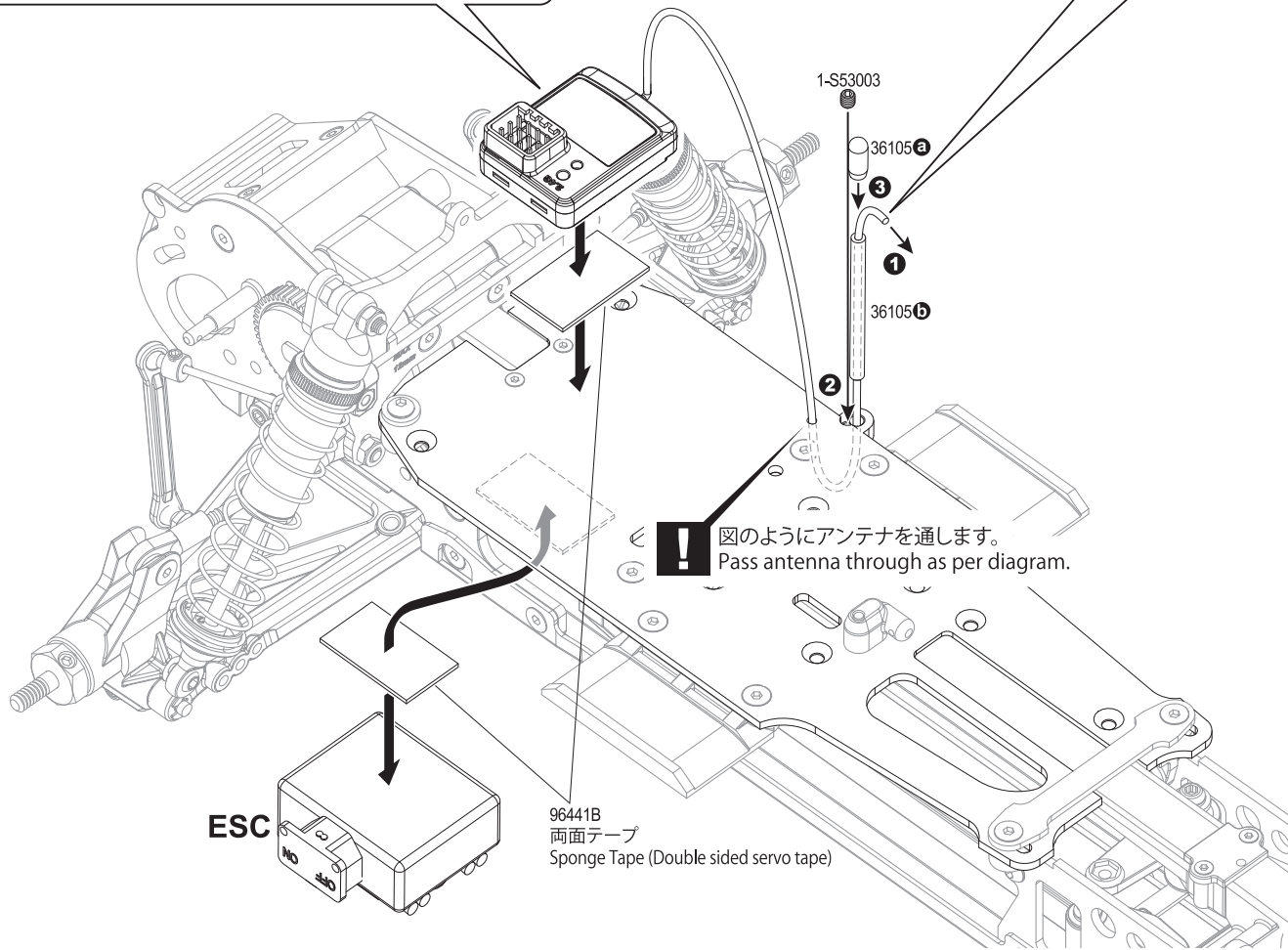
31 ショック
Shocks



32 フロントバンパー RX ESC Front Bumper RX ESC



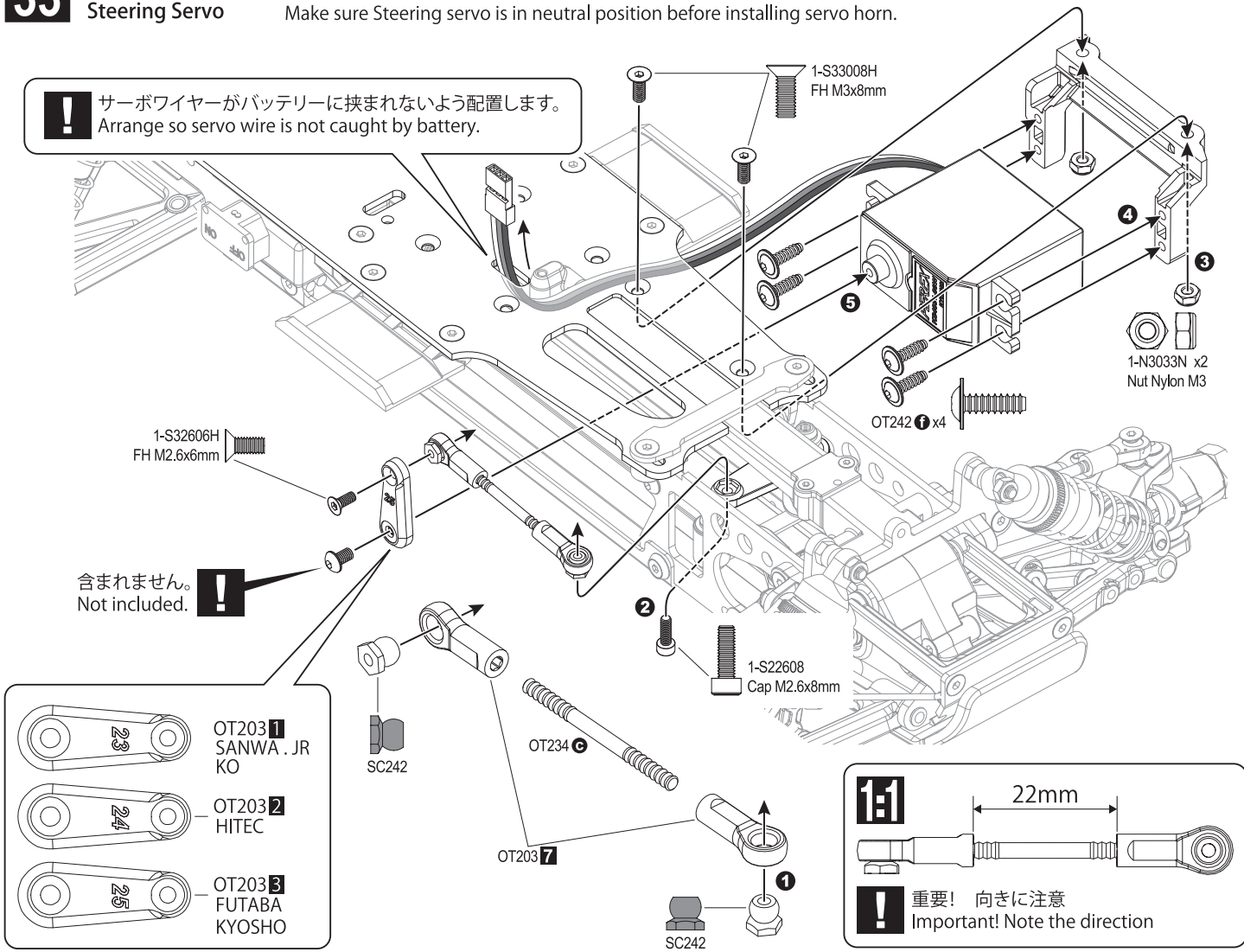
! 使用する受信機によっては折り曲げずに取り付ける。
詳しくはご使用になるプロポの説明書に従ってください。
Bending not required with all receivers.
Check your R/C system instruction manual for details.





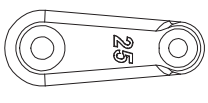
33 ステアリングサーボ Steering Servo

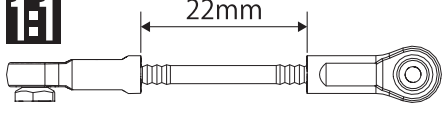
ステアリングサーボのニュートラルを設定し、サーボ付属のネジでサーボホーンを取り付けます。
Make sure Steering servo is in neutral position before installing servo horn.

! サーボワイヤーがバッテリーに挟まれないよう配置します。
Arrange so servo wire is not caught by battery.



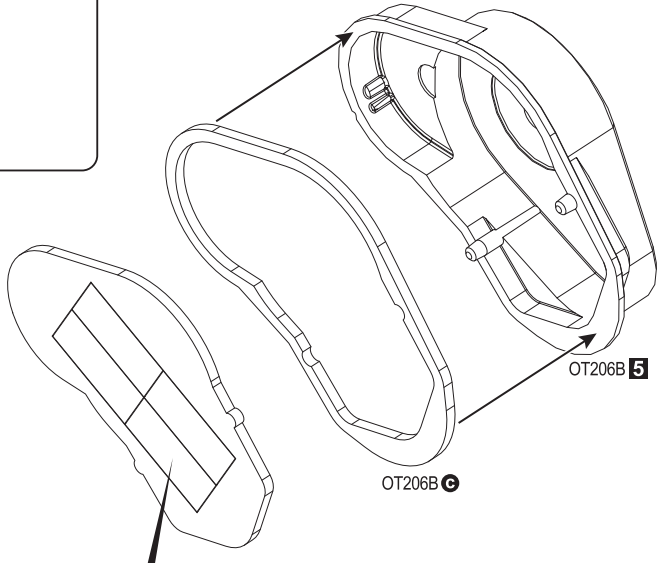
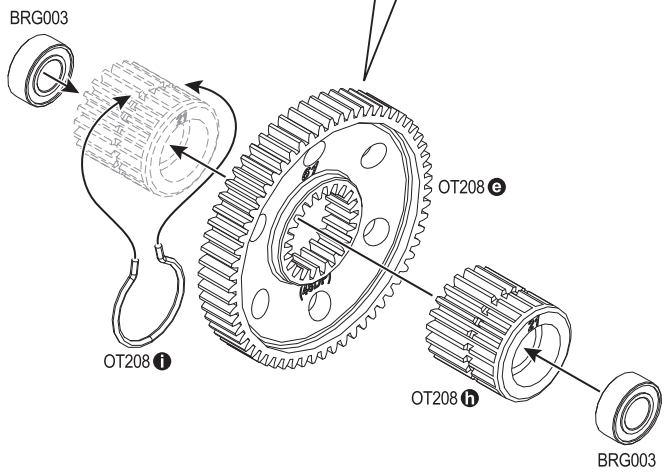
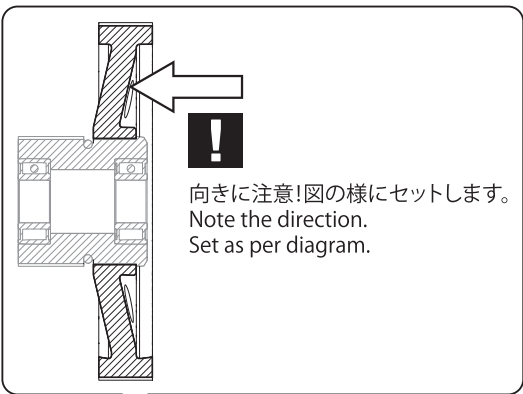
含まれません。
Not included. **!**

-  OT203 **1** SANWA . JR KO
-  OT203 **2** HITEC
-  OT203 **3** FUTABA KYOSHO

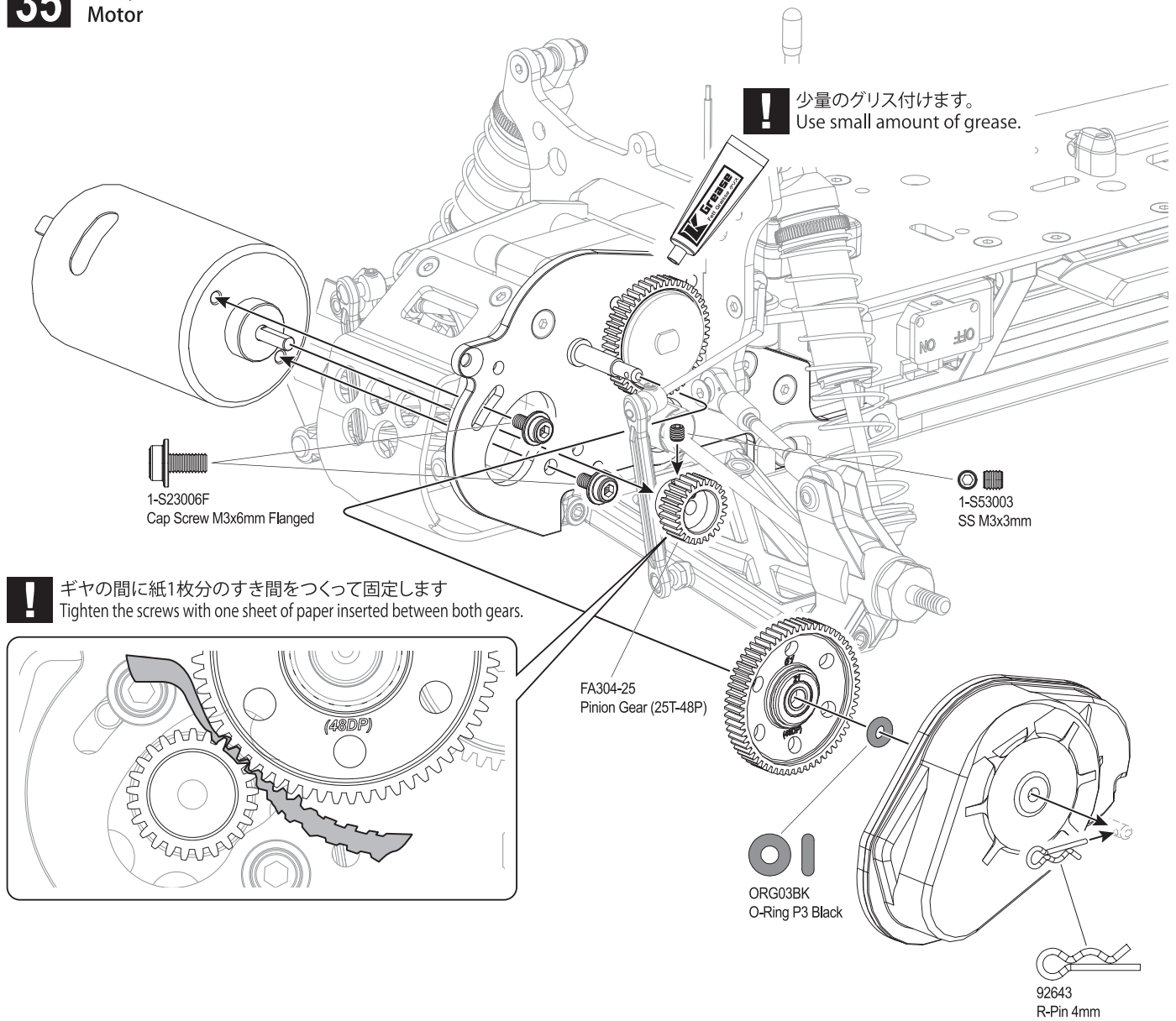
1  22mm

! 重要! 向きに注意
Important! Note the direction

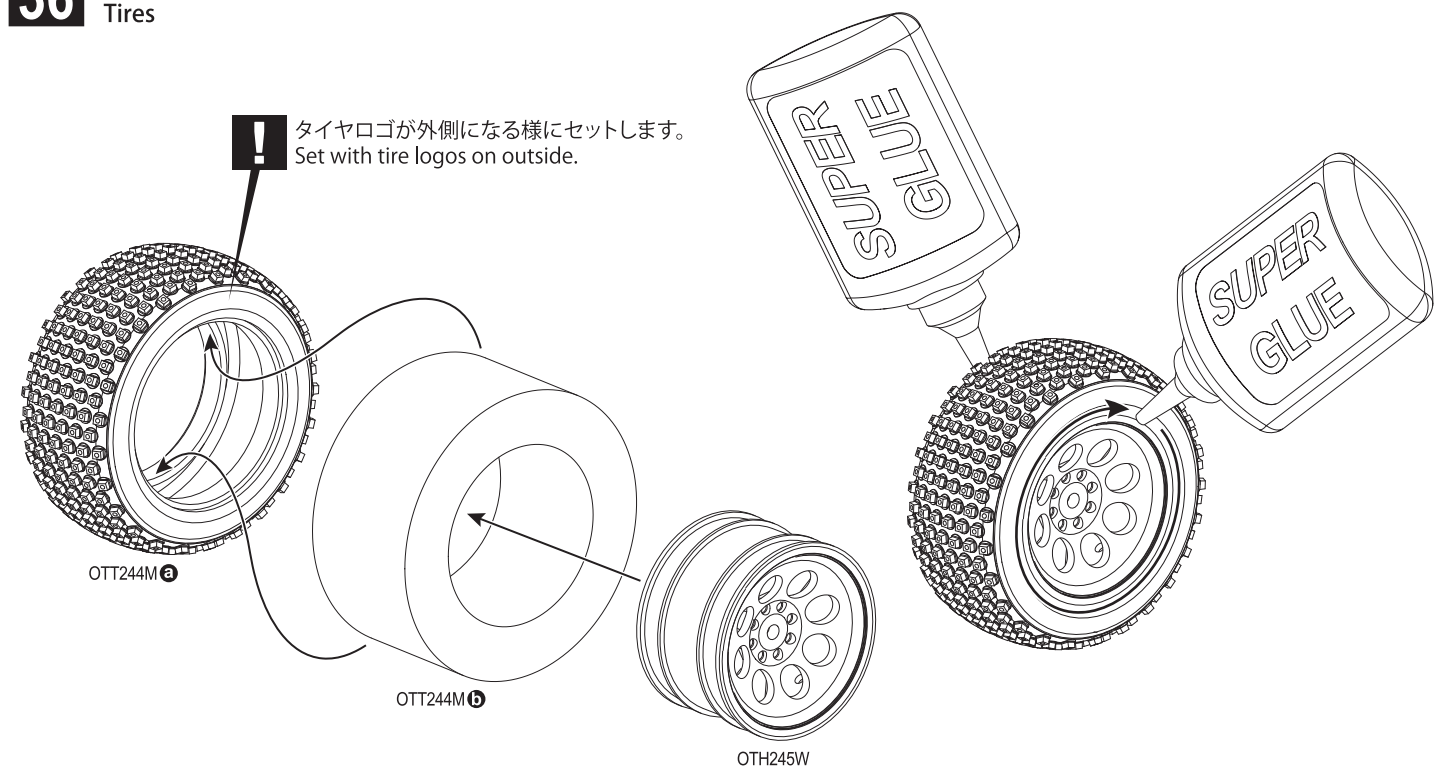
34 スパーギア Spur Gear



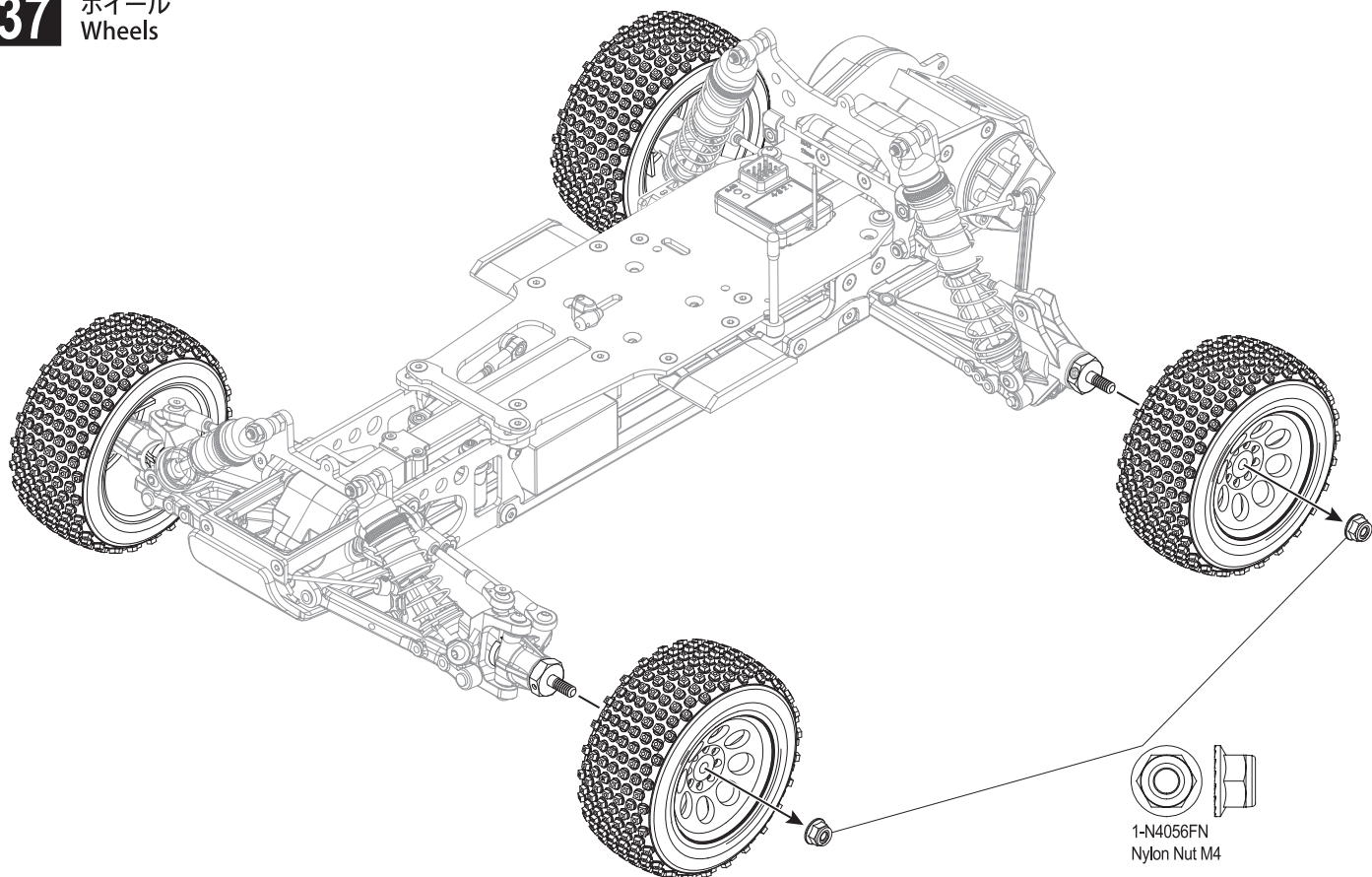
35 モーター Motor



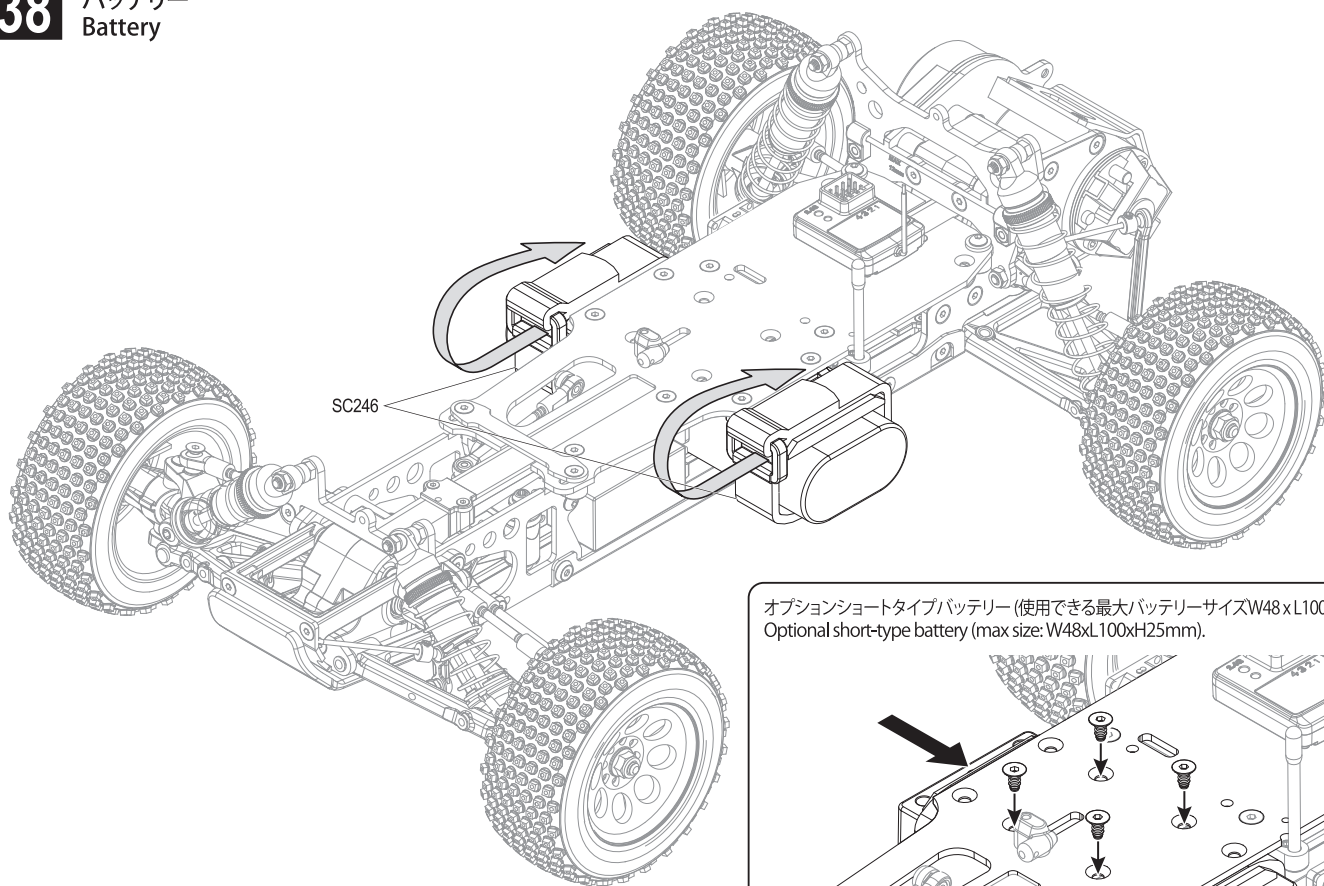
36 タイヤ Tires



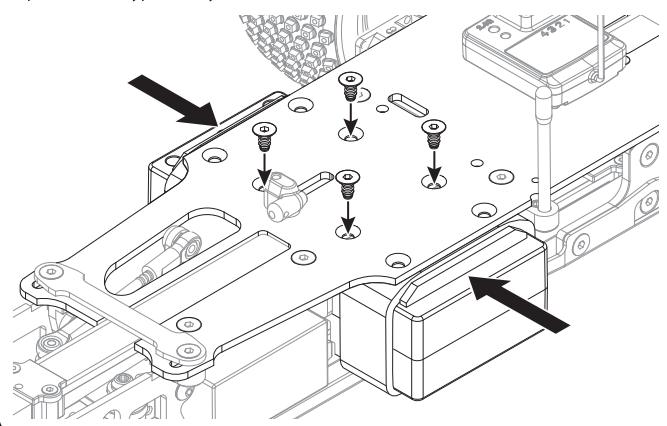
37 ホイール Wheels



38 バッテリー Battery

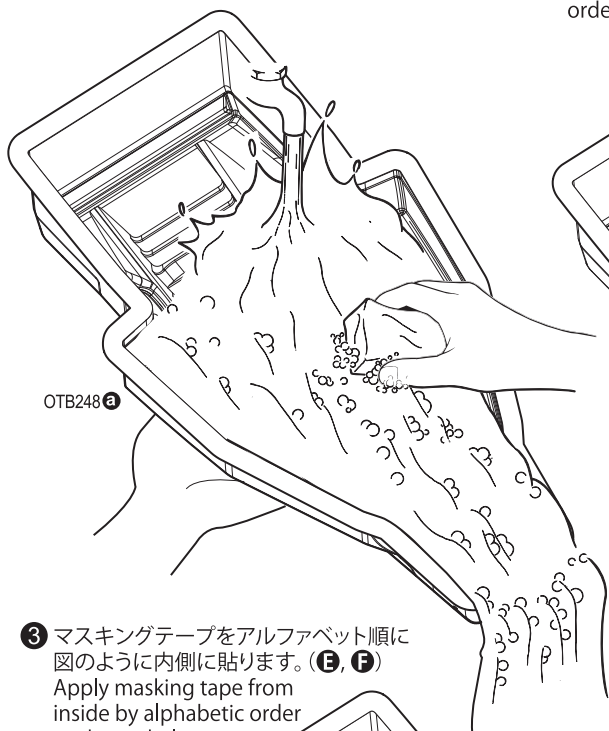


オプションショートタイプバッテリー (使用できる最大バッテリーサイズW48xL100xH25 mm)
Optional short-type battery (max size: W48xL100xH25mm).



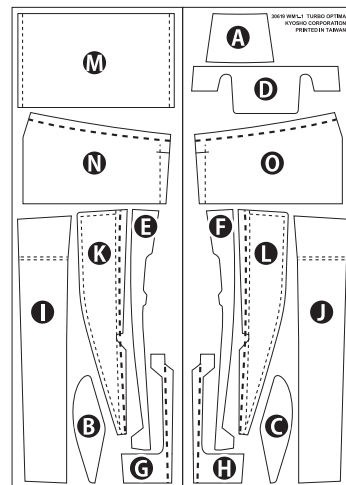
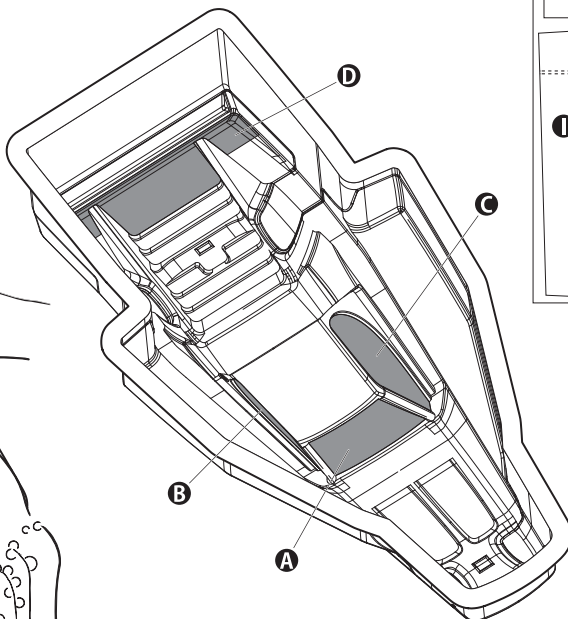
39 ペイント Paint

- ① 塗装前に、洗剤で油やよごれを洗う。
Before painting, use a neutral detergent
to remove any oil residues and dirt.



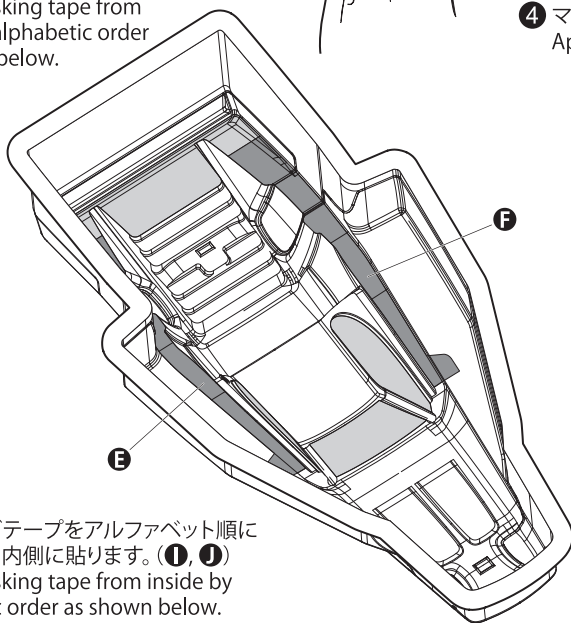
OTB248 ①

- ② マスキングテープをアルファベット順に
図のように内側に貼ります。(A, B, C, D)
Apply masking tape from inside by alphabetic
order as shown below. (A, B, C, D)

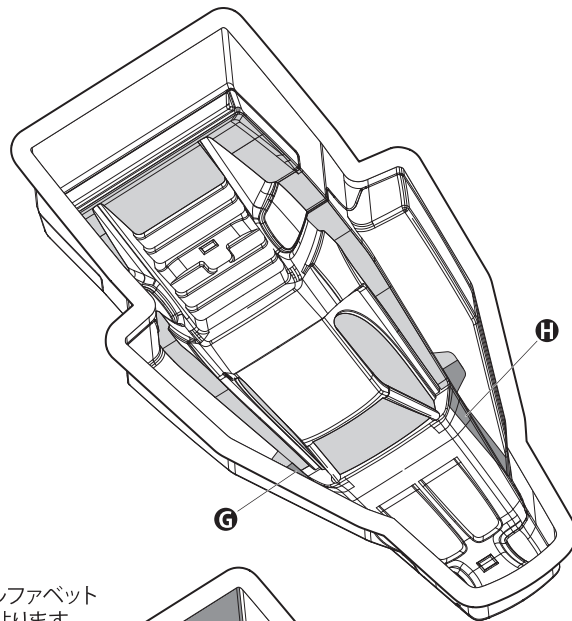


OTB248 ②

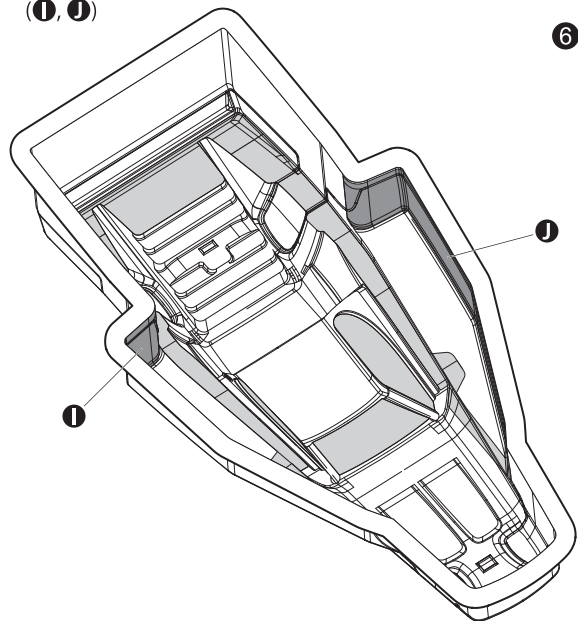
- ③ マスキングテープをアルファベット順に
図のように内側に貼ります。(E, F)
Apply masking tape from inside by alphabetic
order as shown below. (E, F)



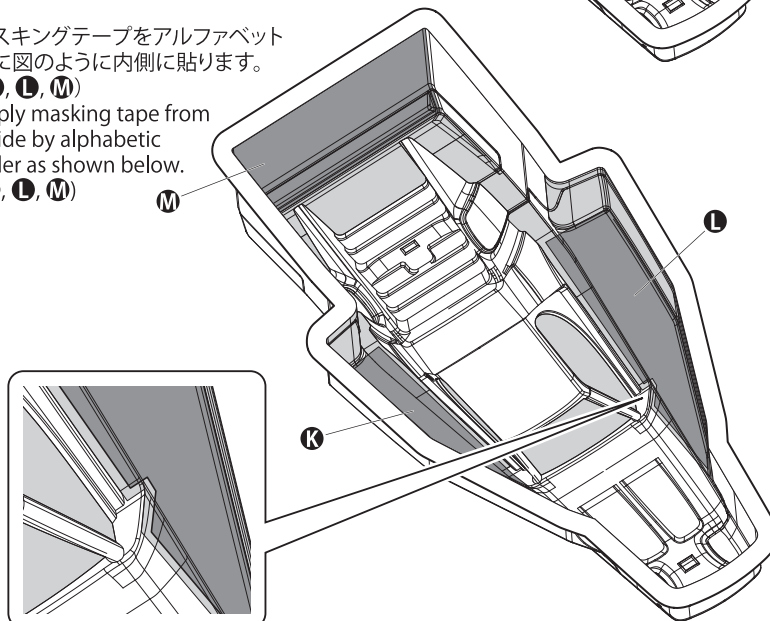
- ④ マスキングテープをアルファベット順に図のように内側に貼ります。(G, H)
Apply masking tape from inside by alphabetic
order as shown below. (G, H)



- ⑤ マスキングテープをアルファベット順に
図のように内側に貼ります。(I, J)
Apply masking tape from inside by
alphabetic order as shown below.
(I, J)

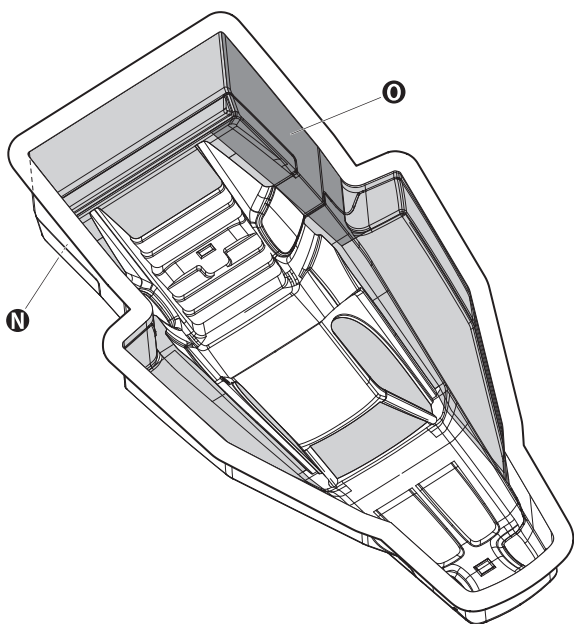


- ⑥ マスキングテープをアルファベット
順に図のように内側に貼ります。
(K, L, M)
Apply masking tape from
inside by alphabetic
order as shown below.
(K, L, M)

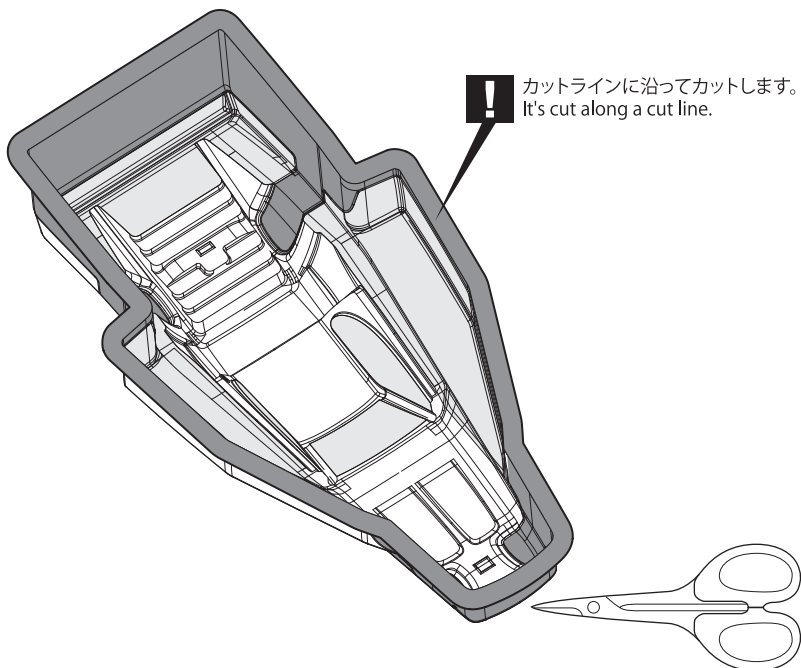


40 ペイント Paint

- 7 マスキングテープをアルファベット順に
図のように内側に貼ります。(N, O)
Apply masking tape from inside by
alphabetic order as shown below. (N, O)

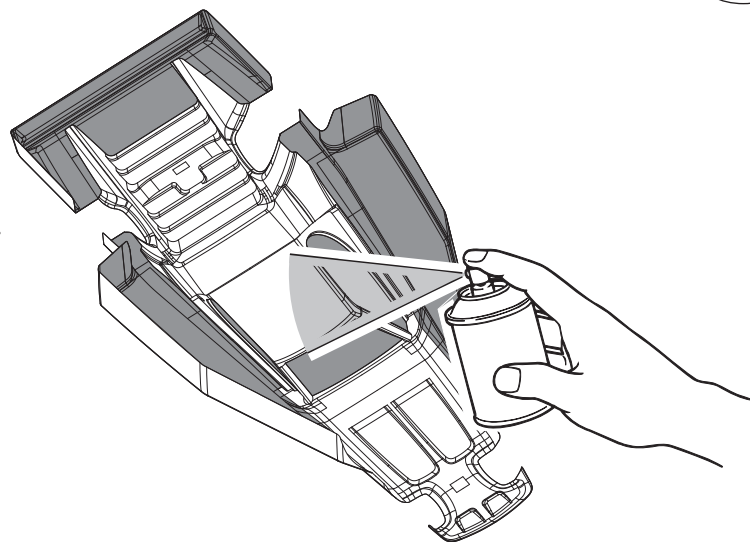


- 8 ■をカットする。
Cut off shaded portion.

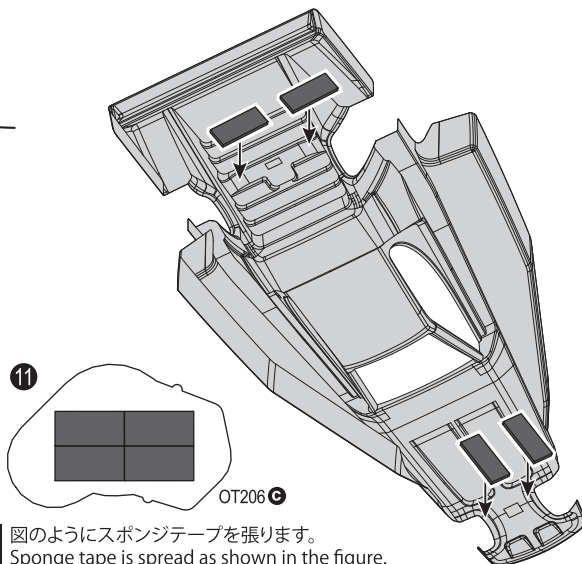
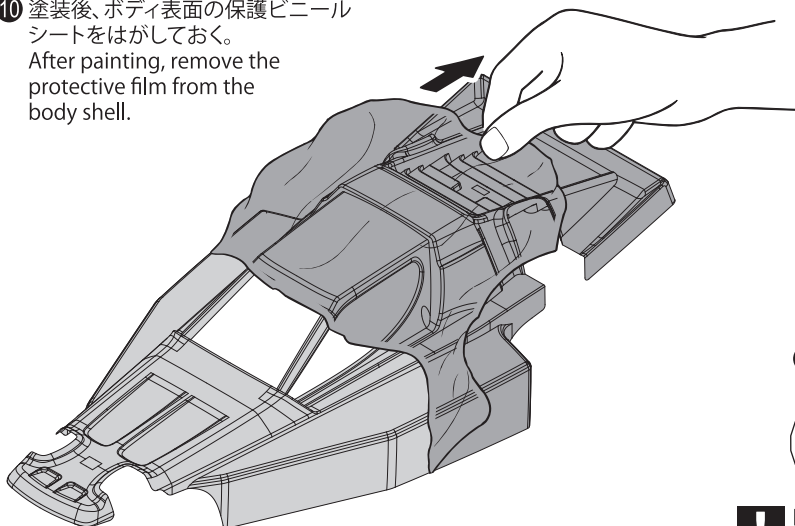


- 9 塗り分けはパッケージ写真も
参考にしてください。
Refer to the pictures on the
box for the color scheme.

ポリカーボネイト用スプレーをお使いください。
Use spray for polycarbonate.



- 10 塗装後、ボディ表面の保護ビニール
シートをはがしておく。
After painting, remove the
protective film from the
body shell.




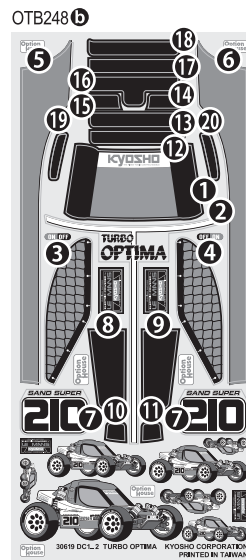
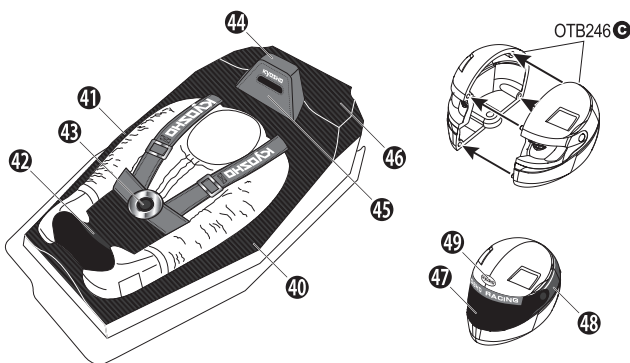
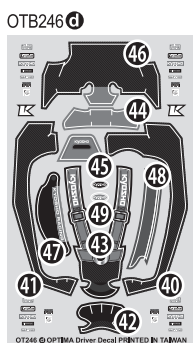
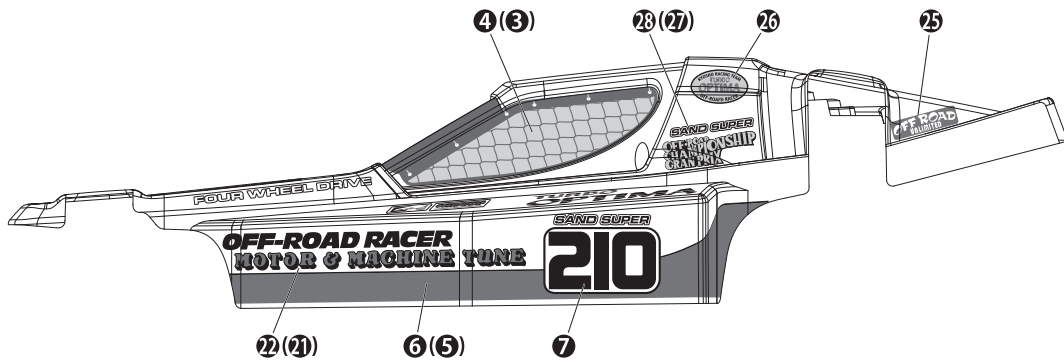
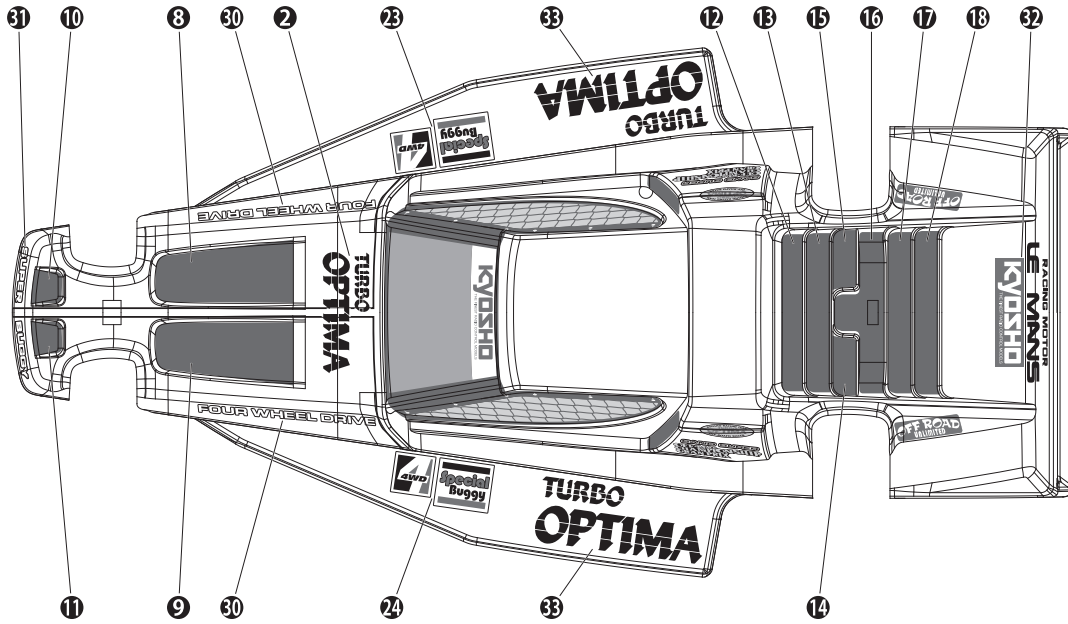

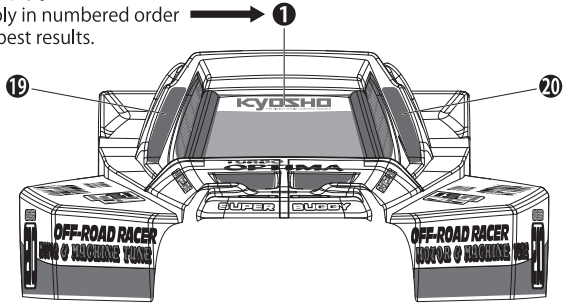
41 デカール Decals

数滴の中性洗剤を混ぜた水をボディとステッカー貼り面をぬらし使い位置決めした後中の気泡を抜きます!
The water with which several drops of dish detergent was mixed again, a body and a sticker appearance page, wetting envoy then air bubble is removed.

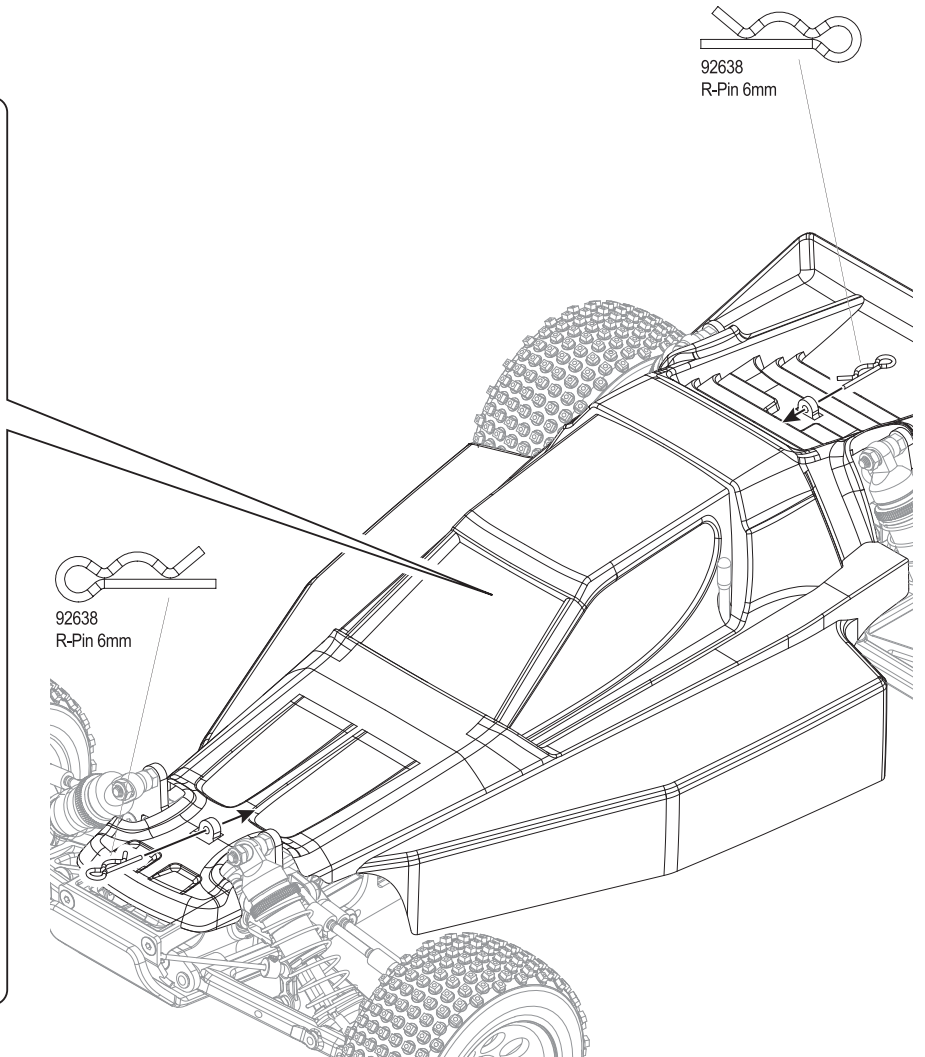
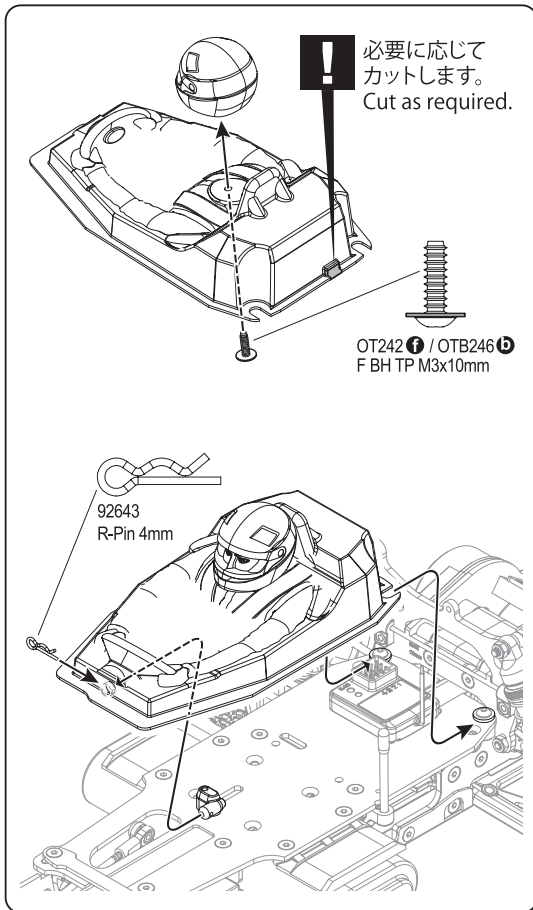
! 番号順で張るとスムーズに貼れます。
Apply in numbered order for best results.

図の位置に①から順にデカールをはる。
Apply the decals to the positions indicated in numerical order.

カッコの中は反対側用のデカールナンバーです。
The decal numbers between brackets are only for the opposite side.

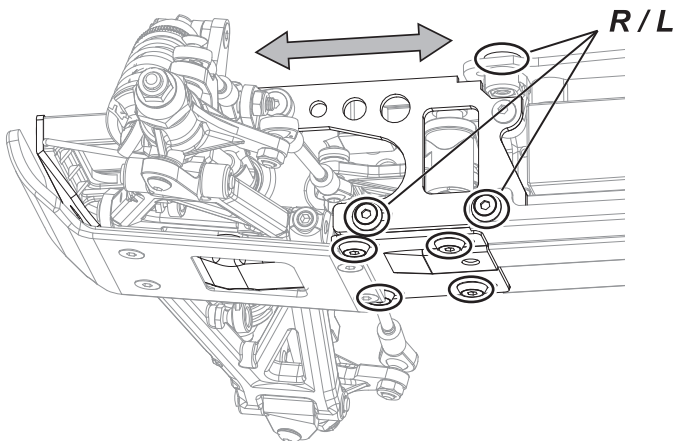


42 ドライバー／キャノピー Driver / Canopy



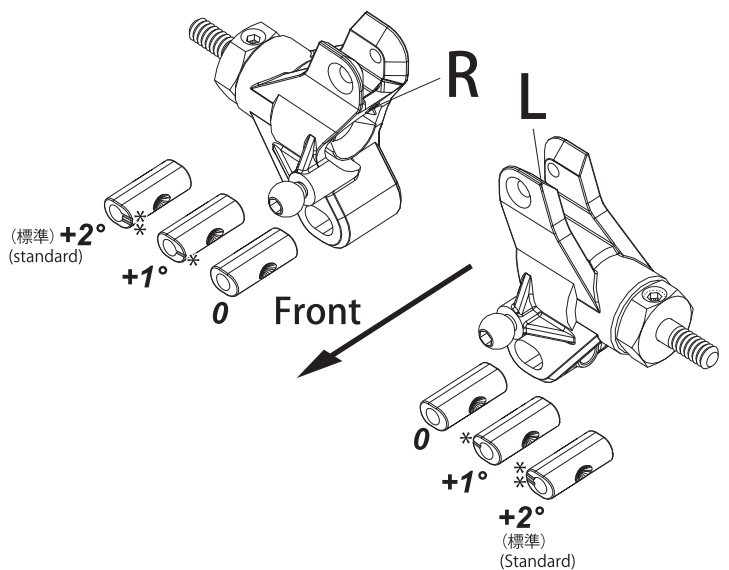
43 チェーンの調整 Adjustment of a chain

! 図のように合計10本のネジを緩め
チェーンの張りを調整します。
Chain tension can be adjusted by loosening
a total of 10 screws as shown in diagram.



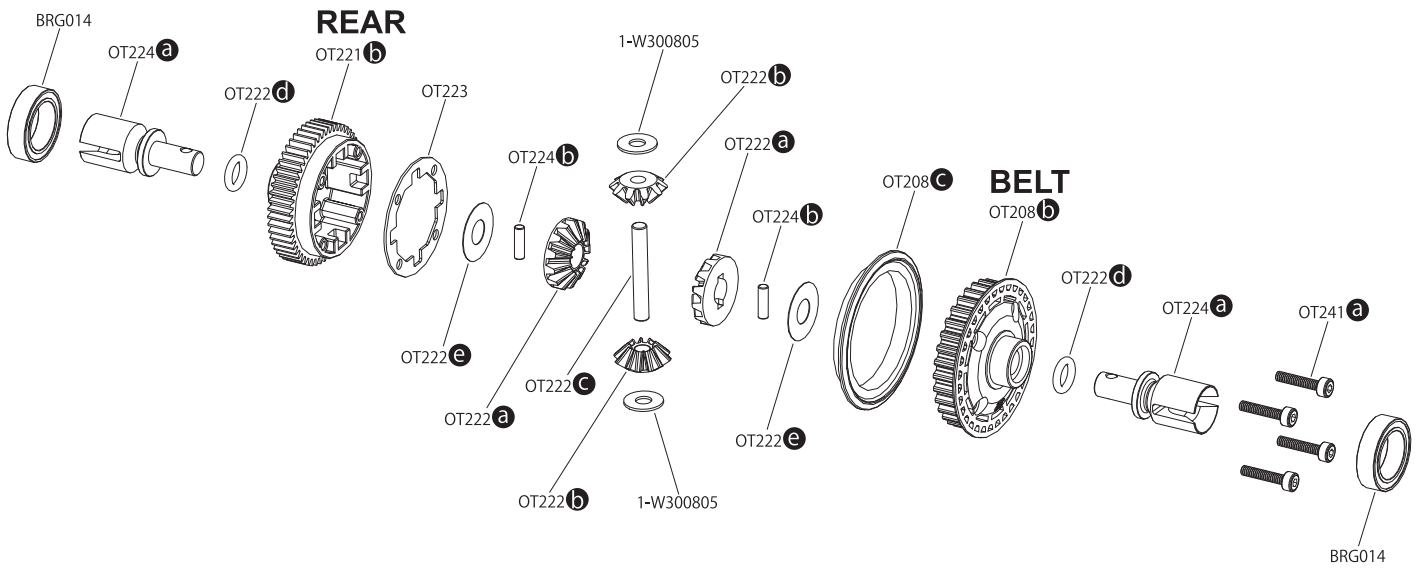
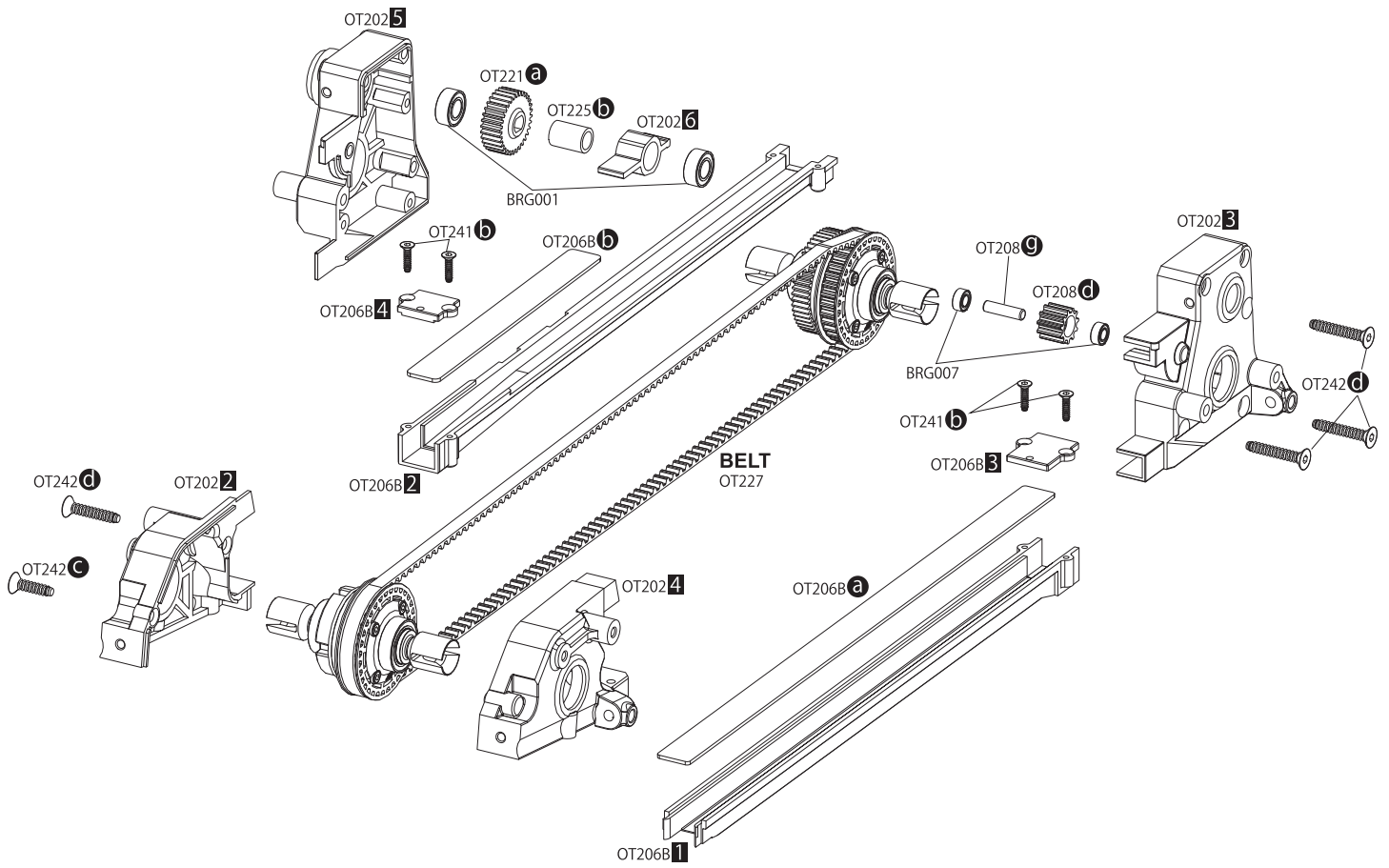
! 調整範囲を超えた場合1コマチェーンを
詰めてください。
If adjustment limit has been reached,
remove one chain.

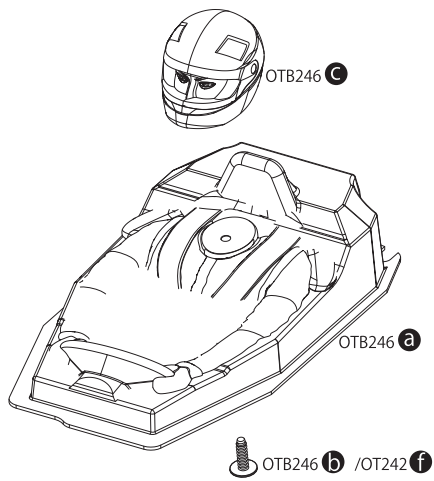
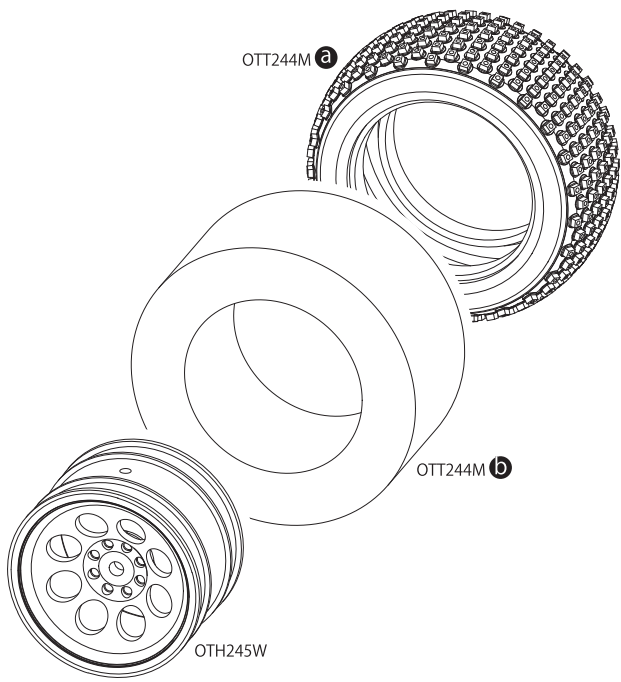
44 リアハブローインの調整 Rear Toe Adjustment



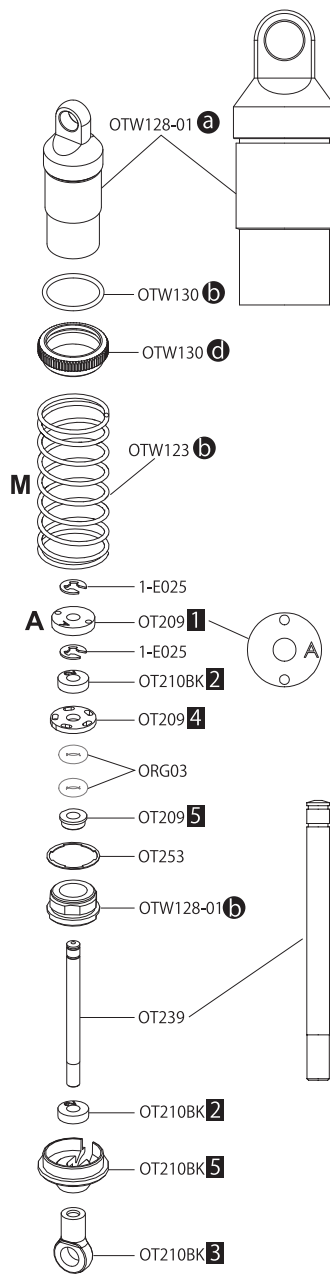
! *図のようにマークがフロント内側にセット
0ラインなし、+1度ライン1本、+2度ライン2本 (標準)
*Position with mark inside front as per diagram.
No Line: 0°, 1 Line: +°, 2 Line: +2°

分解图 / EXPLODED VIEW

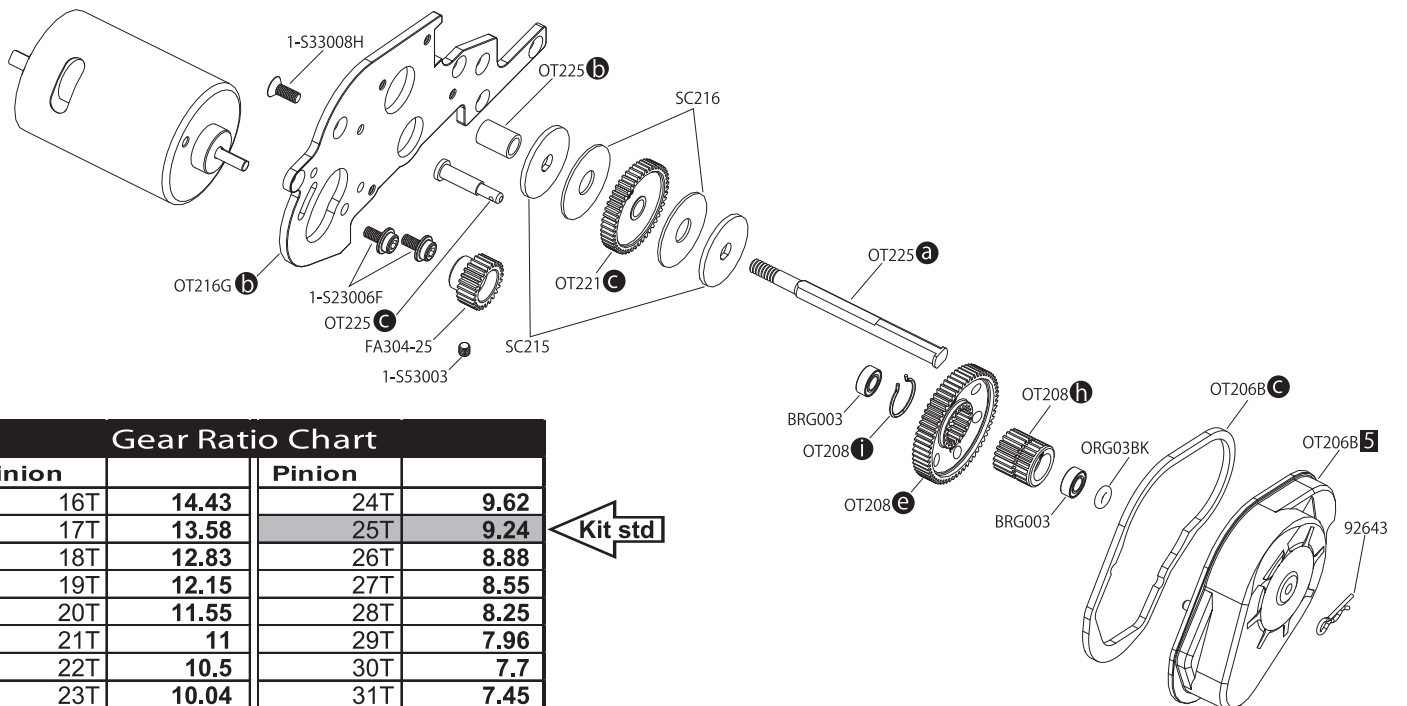
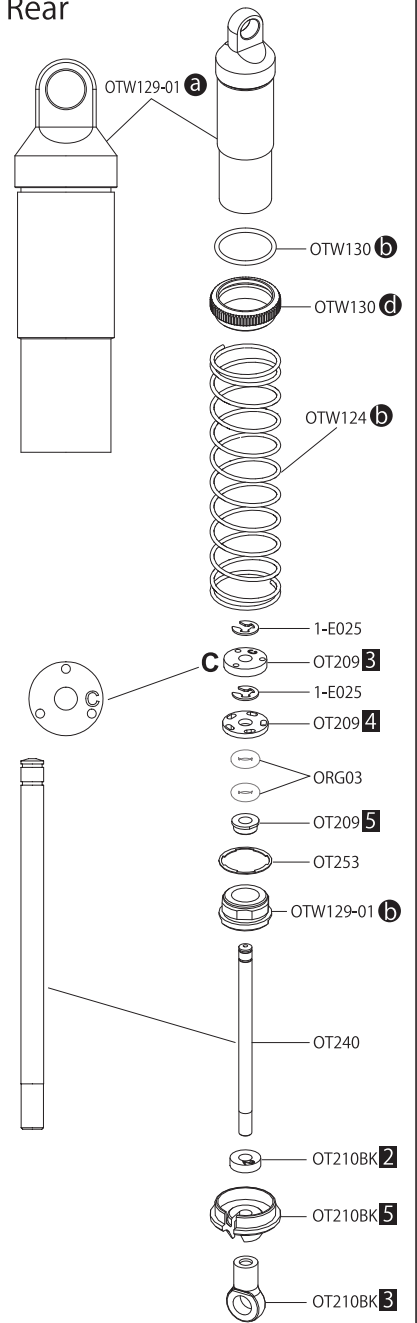




Front



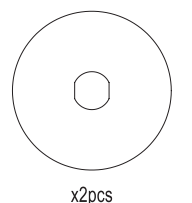
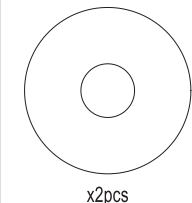
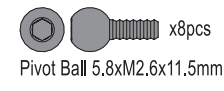
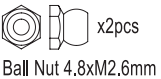

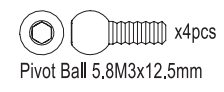
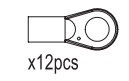

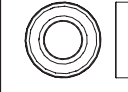








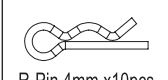
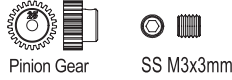


Rear



Gear Ratio Chart			
Pinion		Pinion	
16T	14.43	24T	9.62
17T	13.58	25T	9.24
18T	12.83	26T	8.88
19T	12.15	27T	8.55
20T	11.55	28T	8.25
21T	11	29T	7.96
22T	10.5	30T	7.7
23T	10.04	31T	7.45


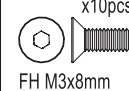


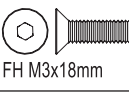


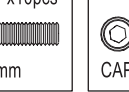


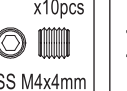
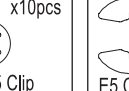
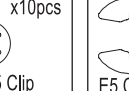




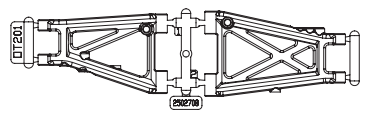
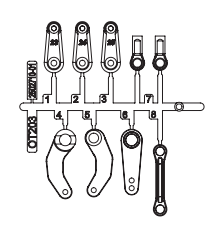
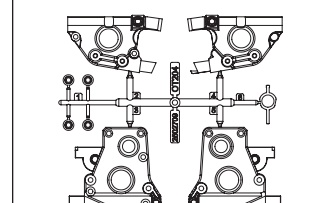
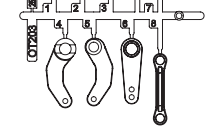
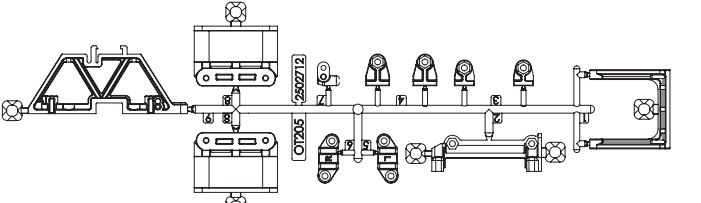
Kit std

TURBO OPTIMA Parts List

SC215  x2pcs	SC216  x2pcs	SC240  x8pcs Pivot Ball 5.8xM2.6x11.5mm
SC242  x2pcs Ball Nut 4.8xM2.6mm	SC246  x2pcs	SC241  x4pcs Pivot Ball 5.8M3x12.5mm
LA43  x12pcs 5.8mm Ball End	W0201  x10pcs	BRG001  x4pcs BB 5x10x4mm
BRG007  x2pcs BB 3x6x2.5mm	BRG014  x2pcs BB 10x15x4mm	BRG003  x4pcs BB 4x8x3mm
ORG03  x10pcs O-Ring P3 Orange	ORG03BK  x10pcs O-Ring P3 Black	ORG04SSBK  x10pcs O-Ring SS4 Black
36105  a b		
92638  x10pcs R-Pin 6mm	92643  x10pcs R-Pin 4mm	FA304-25  x10pcs Pinion Gear (25T-48P)
96441B  Sponge Tape 100x150mm	SIL0100  Silicone Oil #100 (40cc)	

SC215	Slipper Plate (2pcs/Scorpion 2014)	スリッパプレート (2入/スコロピオン 2014)	200
SC216	Slipper Pad (2pcs/Scorpion 2014)	スリッパパッド (2入/スコロピオン 2014)	150
SC240	5.8mmxM2.6 Pivot Ball (8pcs/Scorpion 2014)	ピボットボール (8入/スコロピオン 2014)	300
SC241	5.8mmxM3 Pivot Ball (4pcs/Scorpion 2014)	ピボットボール (4入/スコロピオン 2014)	200
SC242	4.8mmxM2.6 Ball Nut (2pcs/Scorpion 2014)	ボールナット (2入/スコロピオン 2014)	250
SC246	Battery Strap (16x200mm)	バッテリーストラップ (16x200mm)	600
LA43	5.8mm Ball End (12pcs)	ボールエンド 5.8φ (12入)	300
W0201	5.8 Steel Ball (10pcs)	5.8 スチールボール 10入	700
BRG001	Shield Bearing (5x10x4)4pcs	シールドベアリング (5x10x4)4入	1000
BRG003	Shield Bearing (4x8x3)4pcs	シールドベアリング (4x8x3)4入	1000
BRG007	Shield Bearing (3x6x2.5)2pcs	シールドベアリング (3x6x2.5)2入	700
BRG014	Shield Bearing (10x15x4)2pcs	シールドベアリング (10x15x4)2入	1200
ORG03	O-Ring (P3/Orange) 10pcs	Oリング (P3/オレンジ) 10入	200
ORG03BK	O-Ring (P3/Black) 10pcs	Oリング (P3/ブラック) 10入	200
ORG04SSBK	O-Ring (SS4/Black) 10pcs	Oリング (SS4/ブラック) 10入	WEB
36105	2.4GHz Antenna Pipe	2.4GHz アンテナパイプ	250
92638	Snap Pin (10pcs)	スナップピン (10入)	200
92643	Snap Pin (4mm/10pcs)	スナップピン (4mm/10入)	200
96441B	Sponge Tape (1x100x150)	スポンジテープ (1x100x150)	300
FA304-25	Pinion Gear (25T-48P)	ピニオンギヤ (25T-48P)	300
SIL0100	Silicone OIL #100(40cc)	シリコンオイル #100 (40cc)	600

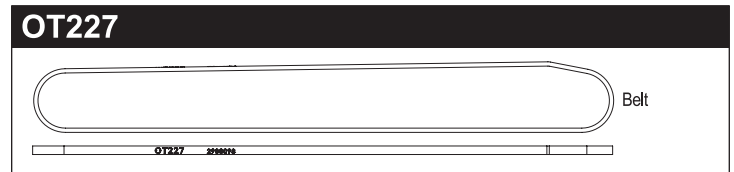
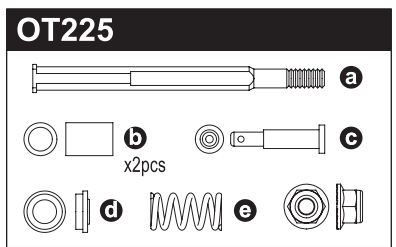
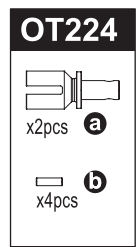
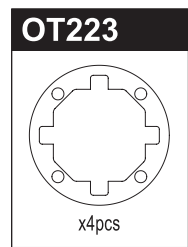
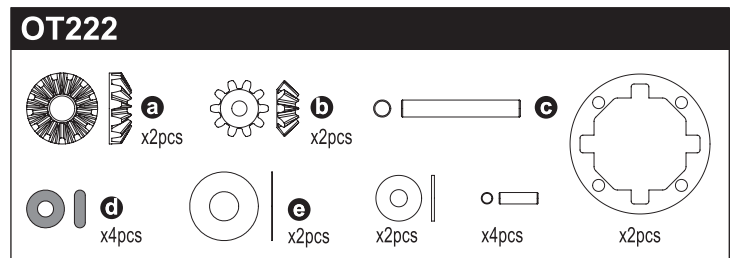
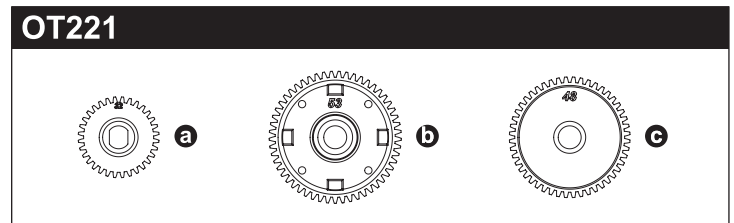
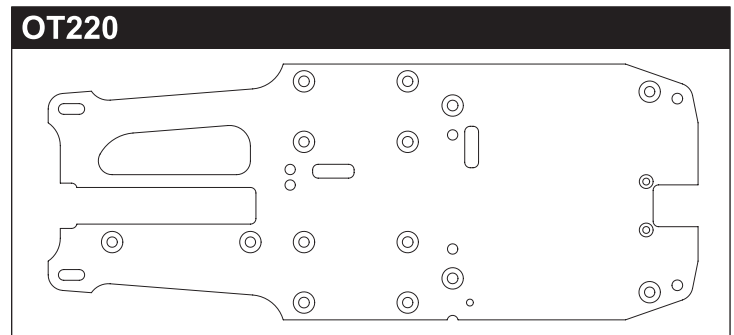
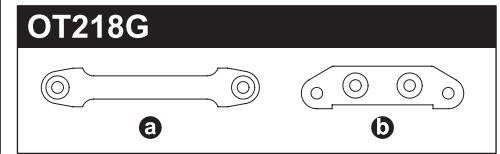
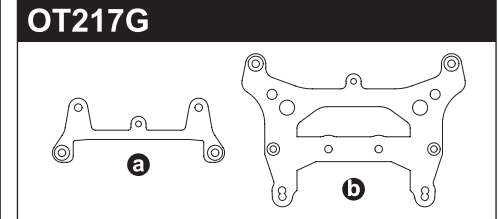
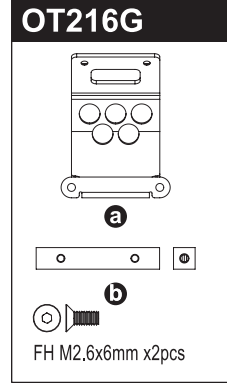
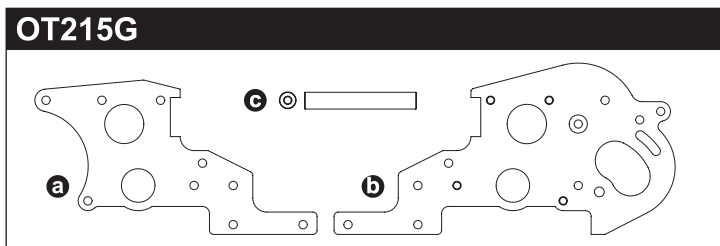
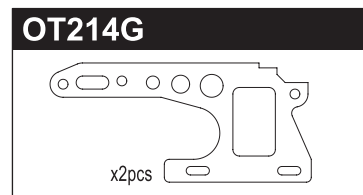
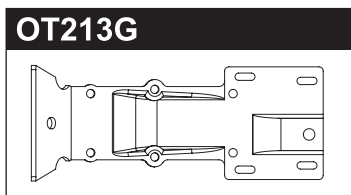
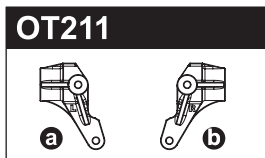
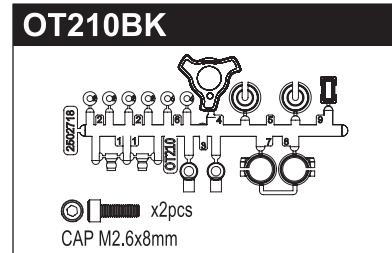
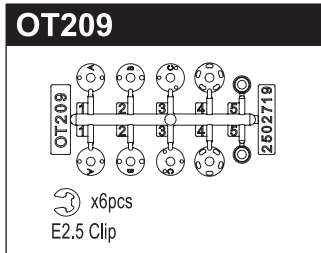
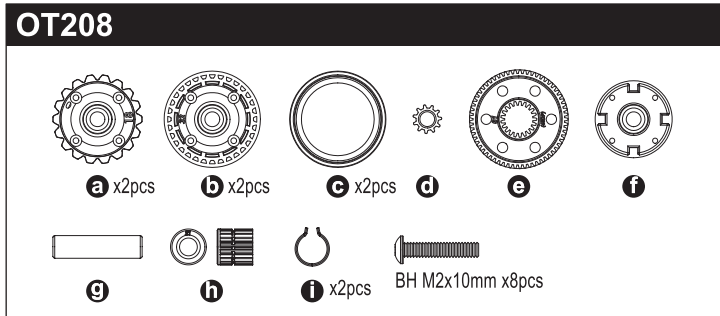
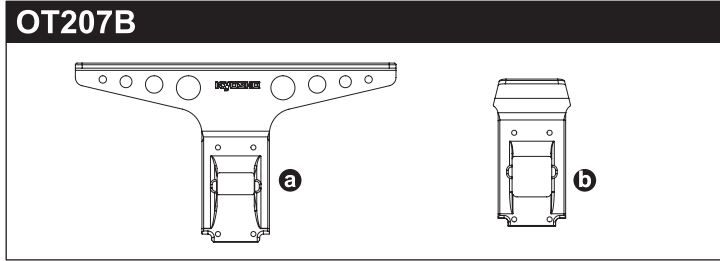
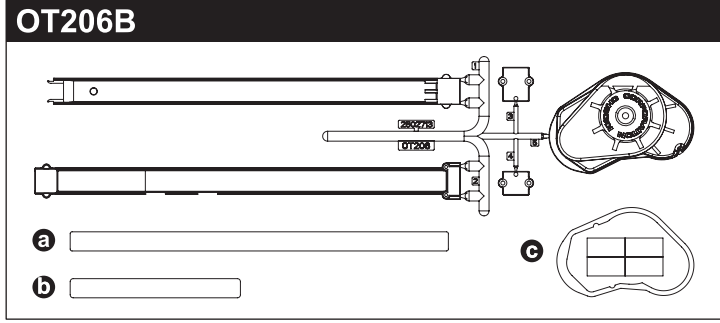
★ 定価 (税抜き)

1-S32606H  x10pcs FH M2.6x6mm	1-S33008H  x10pcs FH M3x8mm	1-S33012H  x10pcs FH M3x12mm	1-S33015H  x10pcs FH M3x15mm
1-S33018H  x10pcs FH M3x18mm	1-S13008H  x10pcs BH M3x8mm	1-S13010H  x10pcs BH M3x10mm	1-S22608  x5pcs CAP M2.6x8mm
1-S23006F  x5pcs Cap Screw (M3x6/Flanged)	1-S53003  x10pcs SS M3x3mm	1-S54004  x10pcs SS M4x4mm	1-E025  x10pcs E2.5 Clip
1-E050  x10pcs E5 Clip	1-N3024  x10pcs Nut M3	1-N3033N  x5pcs Nylon Nut M3	1-N4056FN  x5pcs Flanged Nylon Nut M4
1-W300805  x10pcs Washer M3x8x0.5	OT201H 		
OT203 			OT202 
OT204 			OT205 

1-S32606H	Flat Head Screw (M2.6x6/10pcs)	サラビス (M2.6x6) (ヘックス/10入)	300
1-S33008H	Flat Head Screw (Hex/M3x8/10pcs)	サラビス (M3x8) (ヘックス/10入)	300
1-S33012H	Flat Head Screw (Hex/M3x12/10pcs)	サラビス (M3x12) (ヘックス/10入)	300
1-S33015H	Flat Head Screw (Hex/M3x15/10pcs)	サラビス (M3x15) (ヘックス/10入)	300
1-S33018H	Flat Head Screw (Hex/M3x18/10pcs)	サラビス (M3x18) (ヘックス/10入)	300
1-S13008H	Button Screw (Hex/M3x8/10pcs)	ボタンビス (M3x8) (ヘックス/10入)	300
1-S13010H	Button Screw (Hex/M3x10/10pcs)	ボタンビス (M3x10) (ヘックス/10入)	300
1-S22608	Cap Screw (M2.6x8/5pcs)	キャップビス (M2.6x8/5入)	200
1-S23006F	Cap Screw (M3x6/Flanged/5pcs)	キャップビス (M3x6/フランジ付/5入)	400
1-S53003	Set Screw (M3x3/10pcs)	セットビス (M3x3/10入)	200
1-S54004	Set Screw (M4x4/10pcs)	セットビス (M4x4/10入)	200
1-E025	E-Ring (E2.5/10pcs)	Eリング (E2.5/10入)	150
1-E050	E-Ring (E5.0/10pcs)	Eリング (E5.0/10入)	150
1-N3024	Nut (M3x2.4/10pcs)	ナット (M3x2.4/10入)	200
1-N3033N	Nut (M3x3.3) Nylon (5pcs)	ナット (M3x3.3) ナイロン (5入)	200
1-N4056FN	Nut (M4x5.6) Flanged Nylon (5pcs)	ナット (M4x5.6) フランジナイロン (5入)	200
1-W300805	Washer (M3x8x0.5/10pcs)	ワッシャー (M3x8x0.5/10入)	200
OT201H	Hard Suspension Arm (OPTIMA)	ハードサスペンションアーム (オプティマ)	1700
OT202	Gear Box (OPTIMA)	ギアボックス (オプティマ)	600
OT203	Servo Saver (OPTIMA)	サーボセイバー (オプティマ)	600
OT204	Hub Carrier (OPTIMA)	ハブキャリア (オプティマ)	700
OT205	Holder (OPTIMA)	ホルダー (オプティマ)	1000

★ 定価 (税抜き)

TURBO OPTIMA Parts List



Part No.	Part Name	Quantity
OT206B	Chain Guide (OPTIMA)	1100
OT207B	Bumper (OPTIMA)	800
OT208	Diff Gear Case & Pulley (OPTIMA)	1400
OT209	Shock Piston (OPTIMA)	400
OT210BK	Shock Plastic Parts (Red/OPTIMA)	400
OT211	Knuckle Arm (OPTIMA)	900
OT212	King Pin Flange Pipe (OPTIMA)	400
OT213G	Front Under Guard (Gold/OPTIMA)	900
OT214G	Front Side Plate (Gold/2pcs/OPTIMA)	1200
OT215G	Rear Plate (Gold/OPTIMA)	2000

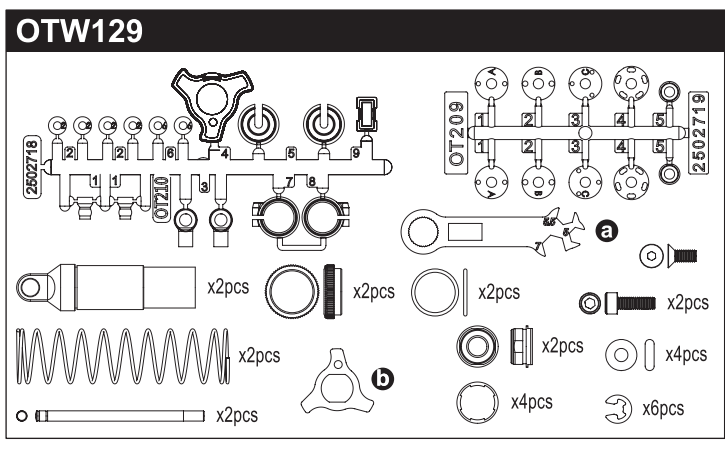
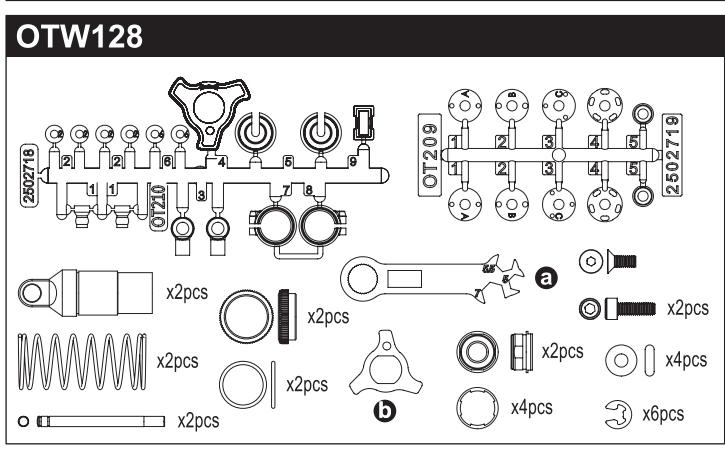
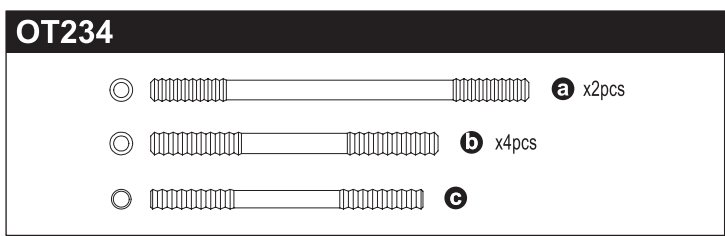

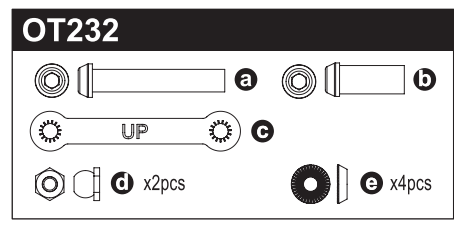
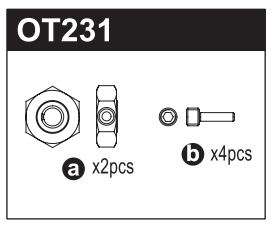
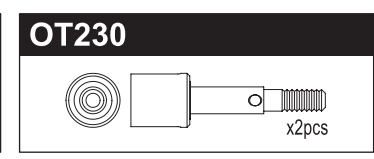
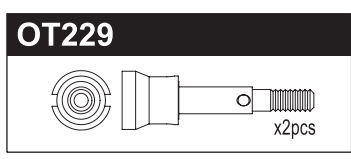

★ 定価 (税抜き)

Part No.	Part Name	Quantity
OT216G	Motor Guard (Gold/OPTIMA)	1600
OT217G	Shock Stay (Gold/OPTIMA)	1500
OT218G	Front Plate (Gold/OPTIMA)	600
OT219G	Main Chassis (Gold/OPTIMA)	2600
OT220	Radio Plate (OPTIMA)	1500
OT221	Gear Set (OPTIMA)	900
OT222	Diff Inner Parts Set (OPTIMA)	1100
OT223	Diff Gasket (4pcs/OPTIMA)	300
OT224	Diff Shaft (2pcs/OPTIMA)	1000
OT225	Gear Shaft Set (OPTIMA)	1200
OT227	Belt (OPTIMA)	800

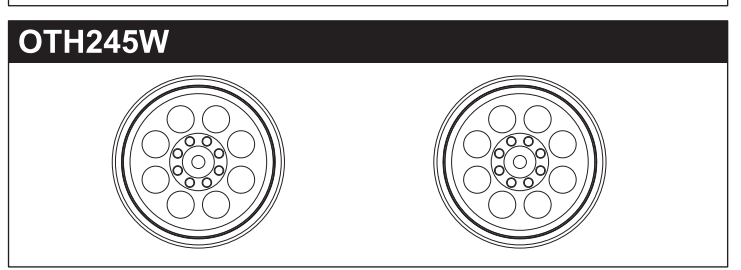
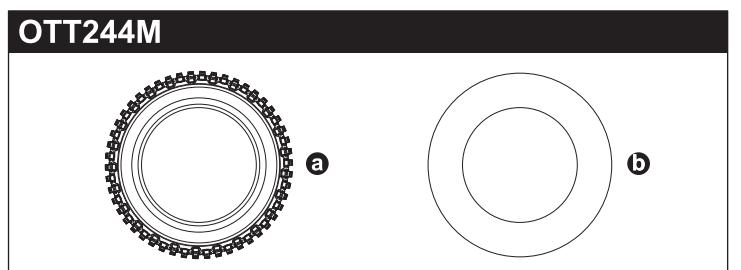

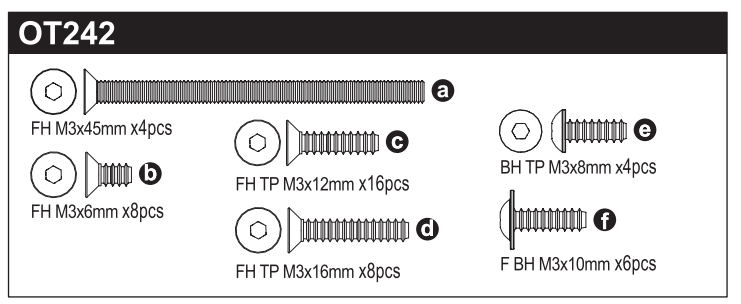
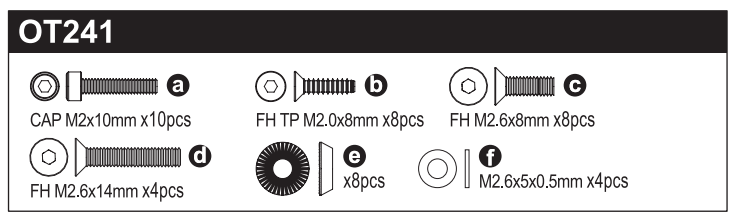

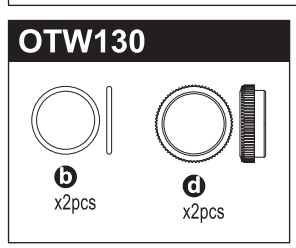
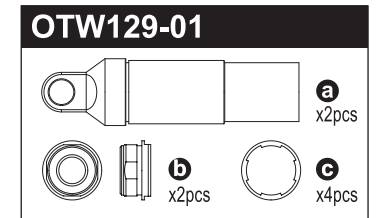
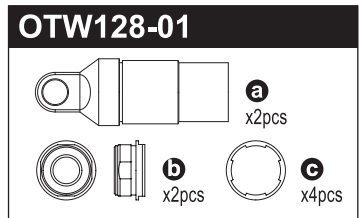
★ 定価 (税抜き)

★ FOR JAPANESE MARKET ONLY.

TURBO OPTIMA Parts List



Part No.	Part Name	Quantity	Part No.	Part Name	Quantity
OT228	Swing Shaft (OPTIMA)	2	OT228	スイングシャフト (2入/オプティマ)	2
OT229	Front Wheel Shaft (2pcs/OPTIMA)	2	OT229	フロントホイールシャフト(2入/オプティマ)	2
OT230	Rear Wheel Shaft (2pcs/OPTIMA)	2	OT230	リアホイールシャフト(2入/オプティマ)	2
OT231	Wheel Hub Set (2pcs/OPTIMA)	2	OT231	ホイールハブセット(2入/オプティマ)	2
OT232	Servo Saver Shaft (OPTIMA)	1	OT232	サーボセーバーシャフト (オプティマ)	1
OT233	Flange Shaft 3x54mm (2pcs/OPTIMA)	2	OT233	フランジシャフト(3x54mm) (2入/オプティマ)	2
OT234	Tie-Rod (OPTIMA)	6	OT234	タイロッド (オプティマ)	6
OTW128	Front Shock (Gold/OPTIMA)	1	OTW128	フロントショック (ゴールド / オプティマ)	1
OTW129	Rear Shock (Gold/OPTIMA)	1	OTW129	リアショック (ゴールド / オプティマ)	1



Part No.	Part Name	Quantity	Part No.	Part Name	Quantity
OTW128-01	Front Shock Case (Gold/OPTIMA)	2	OTW128-01	フロントショックケース (ゴールド / オプティマ)	2
OTW129-01	Rear Shock Case (Gold/OPTIMA)	2	OTW129-01	リアショックケース (ゴールド / オプティマ)	2
OTW130	Spring Adjuster (2pcs/Black)	2	OTW130	スプリングアジャスター (2入/ブラック)	2
OT239	Front Shock Shaft (2pcs/OPTIMA)	2	OT239	フロントショックシャフト (2入/オプティマ)	2
OT240	Rear Shock Shaft (2pcs/OPTIMA)	2	OT240	リアショックシャフト (2入/オプティマ)	2
OT241	M2/2.6 Screw Set (OPTIMA)	1300	OT241	M2/2.6 スクリューセット (オプティマ)	1300
OT242	M3 Screw Set (OPTIMA)	600	OT242	M3 スクリューセット (オプティマ)	600
OTW133G	Center Under Guard (Gold/OPTIMA)	1	OTW133G	センターアンダーガード (ゴールド/オプティマ)	1
OTT244M	Block Tire 50x83x36mm Medium (OPTIMA)	1300	OTT244M	ブロックタイヤ 50x83x36mm ミディアム (オプティマ)	1300
OTH245W	8 Hole Wheel 50mm (2pcs/White)	2	OTH245W	8ホールホイール 50mm (2入/ホワイト)	2

★ FOR JAPANESE MARKET ONLY.

TURBO OPTIMA Parts List

OTB248

Diagram showing the car body (a) and various components (b, c, d) for the Turbo Optima. Part (c) is a large sheet of parts including tires, suspension, and other accessories.

OTB246

Diagram showing the driver doll (a) and various components (b, c, d, e) for the Turbo Optima. Part (b) is a screw, (c) is a bracket, (d) is a washer, and (e) is a driver stop washer.

- (b) $\times 1$ pcs F BH TP M3x10mm
- (e) $\times 2$ pcs Driver Stop Washer

OT247

Diagram showing a long shaft (a) for the Turbo Optima. Quantity: $\times 2$ pcs.

OT248

Diagram showing a short shaft (a) for the Turbo Optima. Quantity: $\times 2$ pcs.

OT249

Diagram showing a short shaft (a) for the Turbo Optima. Quantity: $\times 2$ pcs.

OT253

Diagram showing a shock gasket (a) for the Turbo Optima. Quantity: $\times 4$ pcs.

OTW102

Diagram showing the stabilizer (a) and various components (b, c, d) for the Turbo Optima. Part (a) is a shaft, (b) is a nut, (c) is a bracket, and (d) is a shock absorber.

- (a) $\times 4$ pcs SS M3x3mm
- (b) $\times 4$ pcs Nut M2.6
- (c) $\times 2$ pcs FH M2.6x8mm

OTB248	Non-Decoration Body (TURBO OPTIMA)	ノンデコレーションボディ(ターボオプティマ)	3200
OTB246	Driver Doll (OPTIMA)	ドライバー人形 (オプティマ)	1200
OT247	Flange Shaft 3x60mm (2pcs/OPTIMA)	フランジシャフト(3x60mm) (2入/オプティマ)	700
OT248	Flange Shaft 3x26mm (2pcs/OPTIMA)	フランジシャフト(3x26mm) (2入/オプティマ)	500
OT249	Flange Shaft 3x30mm (2pcs/OPTIMA)	フランジシャフト(3x30mm) (2入/オプティマ)	500
OT253	Shock Gasket 12mm (4pcs)	ショックガスケット 12mm (4入)	300
OTW102	Stabilizer (OPTIMA)	スタビライザー (オプティマ)	2300

TURBO OPTIMA Option Parts List

OTW101

Diagram showing a ball diff (a) for the Turbo Optima. Quantity: 1台に2個必要 (Two required per car). Interchangeable for front & rear. Ball Diff. (for Belt Drive / OPTIMA).

OTW103

Diagram showing a carbon rear plate (a) for the Turbo Optima. Carbon Rear Plate L (2入/オプティマ).

OTW104GM

Diagram showing a CNC motor plate (a) for the Turbo Optima. CNC Motor Plate (Gunmetal/OPTIMA).

OTW105

Diagram showing a carbon front side plate (a) for the Turbo Optima. Carbon Front Side Plate (2pcs/OPTIMA).

OTW106

Diagram showing a carbon front sus plate (a) for the Turbo Optima. Carbon Front Sus Plate (OPTIMA).

OTW107

Diagram showing a carbon front shock stay (a) for the Turbo Optima. Carbon Front Shock Stay (OPTIMA).

- (a) $\times 2$ pcs FH M3x18mm
- (b) $\times 2$ pcs Nut M3
- (c) $\times 2$ pcs Nylon Nut M3

OTW108

Diagram showing a carbon works front shock stay (a) for the Turbo Optima. Carbon Works Front Shock Stay (OPTIMA).

- (a) $\times 2$ pcs FH M3x18mm
- (b) $\times 2$ pcs Nut M3
- (c) $\times 2$ pcs Nylon Nut M3

OTW109

Diagram showing a carbon rear shock stay (a) for the Turbo Optima. Carbon Rear Shock Stay (OPTIMA).

- (a) $\times 2$ pcs FH M3x18mm
- (b) $\times 2$ pcs Nut M3
- (c) $\times 2$ pcs Nylon Nut M3

OTW112

Diagram showing a hard front support (a) for the Turbo Optima. Hard Front Support (7075/OPTIMA).

- (a) $\times 2$ pcs FH M3x8mm

OTW109

Diagram showing a carbon rear shock stay (a) for the Turbo Optima. Carbon Rear Shock Stay (OPTIMA).

- (a) $\times 2$ pcs FH M3x18mm
- (b) $\times 2$ pcs Nut M3
- (c) $\times 2$ pcs Nylon Nut M3


OTW101	Ball Diff (for Belt Drive / OPTIMA)	ボールデフ(ベルトドライブ用/オプティマ)	4800
OTW103	Carbon Rear Plate L (OPTIMA)	カーボンリアプレートL (オプティマ)	2100
OTW104GM	CNC Motor Plate (Gunmetal/OPTIMA)	CNCモータープレート (ガンメタ/オプティマ)	3200
OTW105	Carbon Front Side Plate (2pcs/OPTIMA)	カーボンフロントサイドプレート (2入/オプティマ)	2500
OTW106	Carbon Front Sus. Plate (OPTIMA)	カーボンフロントサスプレート (オプティマ)	1500
OTW107	Carbon Front Shock Stay (OPTIMA)	カーボンフロントショックステー (オプティマ)	1200
OTW108	Carbon Works Front Shock Stay (OPTIMA)	ワークスカーボンフロントショックステー (オプティマ)	1800
OTW109	Carbon Rear Shock Stay (OPTIMA)	カーボンリアショックステー (オプティマ)	2500
OTW112	Hard Front Support (7075/OPTIMA)	ハードフロントサポート (7075/オプティマ)	2600

★ 定価 (税抜き)

★ FOR JAPANESE MARKET ONLY.

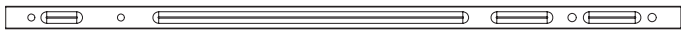
TURBO OPTIMA Option Parts List

OTW110B



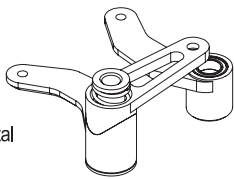
カーボンメカプレート (オプティマ)
Carbon Radio Plate (OPTIMA)

OTW111



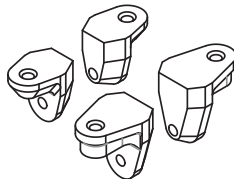
ハードメインシャシー (7075/オプティマ)
Hard Main Chassis (7075/OPTIMA)

OTW114



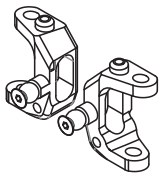
メタルサーボセイバー (オプティマ)
Metal Servo Saver (OPTIMA)

OTW115GM




アルミメカポスト (ガンメタル/オプティマ)
Aluminum Mech Post (Gunmetal/OPTIMA)

OTW116GM



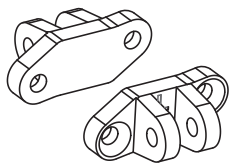
アルミフロントハブ (ガンメタル/オプティマ)
Aluminum Front Hub (Gunmetal/OPTIMA)

OTW117GM



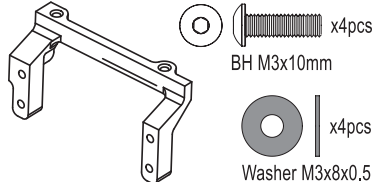
アルミリアハブキャリア (ガンメタル/オプティマ)
Aluminum Rear Hub Carrier (Gunmetal/OPTIMA)

OTW118GM



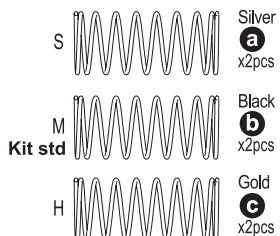
アルミフロントアッパーピボット (ガンメタル/オプティマ)
Al Front Upper Pivot (Gunmetal/OPTIMA)

OTW119GM



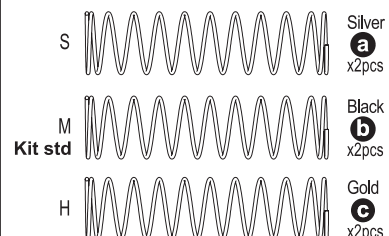
アルミサーボマウント (ガンメタル/オプティマ)
Aluminum Servo Mount (Gunmetal/OPTIMA)

OTW123




フロントショックスプリングセット (オプティマ)
Front Shock Spring Set (OPTIMA)

OTW124



リアショックスプリングセット (オプティマ)
Rear Shock Spring Set (OPTIMA)

OTW125



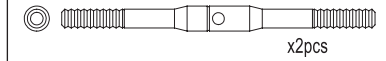
ユニバーサルスイングシャフト (2入/オプティマ)
Universal Swing Shaft (2pcs/OPTIMA)

92413



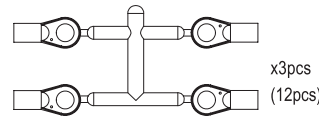
チタンアジャストロッド 38mm
Titanium Adjust Rod 38mm

92416



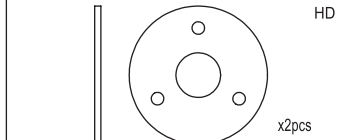
チタンアジャストロッド 50mm
Titanium Adjust Rod 50mm

LA43H / R



ボールエンド 5.8mm
5.8mm Ball End

SCW021



HD スリッパパッド (2入/スコロピオン2014)
HD Slipper Pad (2pcs/Scorpion 2014)

UM316C / UM336

Steel Pinion Gear		スチールピニオンギヤ 1/48ピッチ Steel Pinion Gear 1/48 Pitch			
UM316C	16T	UM323C	23T	UM330	30T
UM317C	17T	UM324C	24T	UM331	31T
UM318C	18T	UM325C	25T	UM332	32T
UM319C	19T	UM326	26T	UM333	33T
UM320C	20T	UM327	27T	UM334	34T
UM321C	21T	UM328	28T	UM335	35T
UM322C	22T	UM329	29T	UM336	36T

Part No.	Description	Price
OTW125	Universal Swing Shaft (2pcs/Optima)	3800
92413	Titanium Adjust Rod 38mm	600
92416	Titanium Adjust Rod 50mm	700
LA43H	Ball End(5.8mm/Hard/12pcs)	600
LA43R	5.8mm Ball End(Red / 12pcs)	300
SCW021	HD Slipper Pad (2pcs/Scorpion 2014)	600
UM316C	Steel Pinion Gear(16T)1/48 Pitch	600
UM317C	Steel Pinion Gear(17T)1/48 Pitch	600
UM318C	Steel Pinion Gear(18T)1/48 Pitch	600
UM319C	Steel Pinion Gear(19T)1/48 Pitch	600
UM320C	Steel Pinion Gear(20T)1/48 Pitch	600
UM321C	Steel Pinion Gear(21T)1/48 Pitch	600
UM322C	Steel Pinion Gear(22T)1/48 Pitch	600
UM323C	Steel Pinion Gear(23T)1/48 Pitch	600
UM324C	Steel Pinion Gear(24T)1/48 Pitch	600
UM325C	Steel Pinion Gear(25T)1/48 Pitch	600
UM326	Steel Pinion Gear(26T)1/48 Pitch	600
UM327	Steel Pinion Gear(27T)1/48 Pitch	600
UM328	Steel Pinion Gear(28T)1/48 Pitch	600
UM329	Steel Pinion Gear(29T)1/48 Pitch	600
UM330	Steel Pinion Gear(30T)1/48 Pitch	600
UM331	Steel Pinion Gear(31T)1/48 Pitch	600
UM332	Steel Pinion Gear(32T)1/48 Pitch	600
UM333	Steel Pinion Gear(33T)1/48 Pitch	600
UM334	Steel Pinion Gear(34T)1/48 Pitch	600
UM335	Steel Pinion Gear(35T)1/48 Pitch	600
UM336	Steel Pinion Gear(36T)1/48 Pitch	600

★ 定価(税抜き)


OTW110B	Carbon Radio Plate (OPTIMA)	3800
OTW111	Hard Main Chassis (7075/OPTIMA)	5500
OTW114	Metal Servo Saver (OPTIMA)	4200
OTW115GM	Aluminum Radio Post (Gunmetal/OPTIMA)	5500
OTW116GM	Aluminum Front Hub (Gunmetal/OPTIMA)	5800
OTW117GM	Aluminum Rear Hub Carrier (Gunmetal/OPTIMA)	5500
OTW118GM	Al Front Upper Pivot (Gunmetal/OPTIMA)	2200
OTW119GM	Aluminum Servo Mount (Gunmetal/OPTIMA)	2700
OTW123	Front Shock Spring Set (S/M/H /2pcs/Optima)	1200
OTW124	Rear Shock Spring Set (S/M/H /2pcs/Optima)	1200

★ FOR JAPANESE MARKET ONLY.

TURBO OPTIMA Option Parts List


Brushless Motor

OTW126



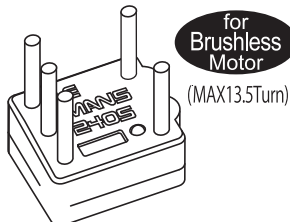
MCN スパーギア 51T/48P (ブラシレスモーター用)
MCN Spur Gear 51T/48P (for Brushless Motor)

R246-8584



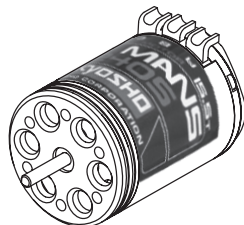
シリコンセンサーケーブル 210mm
Silicone Sensor Cable 210mm

37051



ルマン 240S ESC (ブラシレス用/MAX13.5ターン)
LE MANS 240S Brushless Motor 13.5T

37032



ルマン 240S ブラシレスモーター 15.5T 4WD用
LE MANS 240S Brushless Motor 15.5T

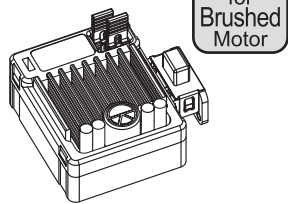
Brushed Motor

70703



G2X モーター (20ターン)
G2X Motor (20 Turn)

82245



KA060-91W ブラシモーター用防水ESC 60A Sプラグ
KA060-91W Brushed ESC 60A S-plug

		★ 定価 (税抜き)	
OTW126	MCN Spur Gear 51T/48P (for Brushless Motor)	MCN スパーギア 51T/48P (ブラシレスモーター用)	1000
R246-8584	Silicone Sensor Cable 210mm	シリコンセンサーケーブル 210mm	500
37032	LE MANS 240S Brushless Motor 15.5T	ルマン 240S ブラシレスモーター 15.5T 4WD用	10000
37051	LE MANS 240S ESC (for Brushless/MAX13.5Turn)	ルマン 240S ESC (ブラシレス用/MAX13.5ターン)	6800
70703	G2X Motor (20 Turn)	G2X モーター (20ターン)	1800
82245	KA060-91W Brushed ESC 60A	KA060-91W ブラシモーター用防水ESC 60A	4000



OT226



チェーン
Ladder Chain

OTT243S

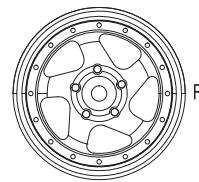
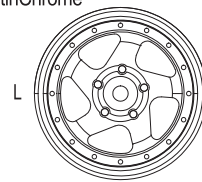
S Soft



ピンタイヤ 43x86x40mm S (オプティマ)
Pin Tire 43x86x40mm S (OPTIMA)

OTH244BK / SC

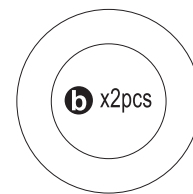

BK Black
SC SatinChrome



5スポークホイール 43mm (2入/オプティマ)
5 Spoke Wheel 43mm (2pcs/OPTIMA)

OTT244H / S



H Hard
S Soft



ブロックタイヤ 50x83x36mm (オプティマ)
Block Tire 50x83x36mm (OPTIMA)

OTH245BK / SC

BK Black
SC SatinChrome



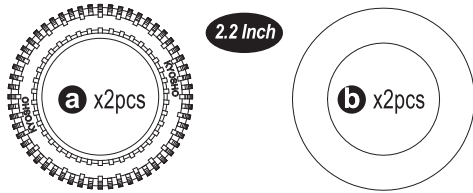
8ホールホイール 50mm
8 Hole Wheel 50mm

		★ 定価 (税抜き)	
OT226	Ladder Chain (OPTIMA)	チェーン (オプティマ)	2400
OTT243S	Pin Tire 43x86x40mm S (OPTIMA)	ピンタイヤ 43x86x40mm S (オプティマ)	1300
OTH244BK	5sp Wheel 43mm (Black/2pcs/Optima)	5スポークホイール 43mm (ブラック/2入/オプティマ)	700
OTH244SC	5sp Wheel 43mm (SatinChrome/2pcs/Optima)	5スポークホイール 43mm (サテンクロームメッキ/2入/オプティマ)	1000
OTT244H	Block Tire 50x83x36mm Hard (OPTIMA)	ブロックタイヤ 50x83x36mm ハード (オプティマ)	1300
OTT244S	Block Tire 50x83x36mm Soft (OPTIMA)	ブロックタイヤ 50x83x36mm ソフト (オプティマ)	1300
OTH245BK	8 Hole Wheel 50mm (2pcs/Black)	8ホールホイール 50mm (2入/ブラック)	700
OTH245SC	8 Hole Wheel 50mm (2pcs/Satin Chrome)	8ホールホイール 50mm (2入/サテンクローム)	1000

TURBO OPTIMA Option Parts List

FAT201S

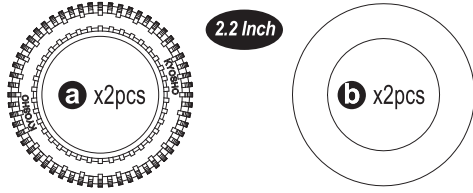
FAT201S Soft



フロントタイヤ/2入(ダートホグ)
Front Tire/2pcs (Dirt Hog)

FAT202S / SS

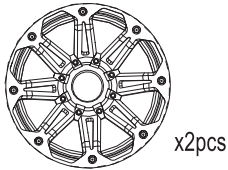
FAT202S Soft
FAT202SS Super Soft



リアタイヤ(2入/インナー付)
Rear Tire (2pcs/with Inner)

FAH203BK

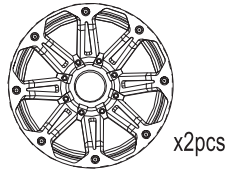
2.2 Inch



フロントホイール/ブラック/2入(ダートホグ)
Front Wheel/Black/2pcs (Dirt Hog)

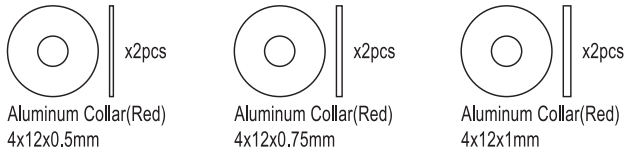
FAH204BK

2.2 Inch




リアホイール/ブラック/2入(ダートホグ)
Rear Wheel/Black/2pcs (Dirt Hog)

TFW004



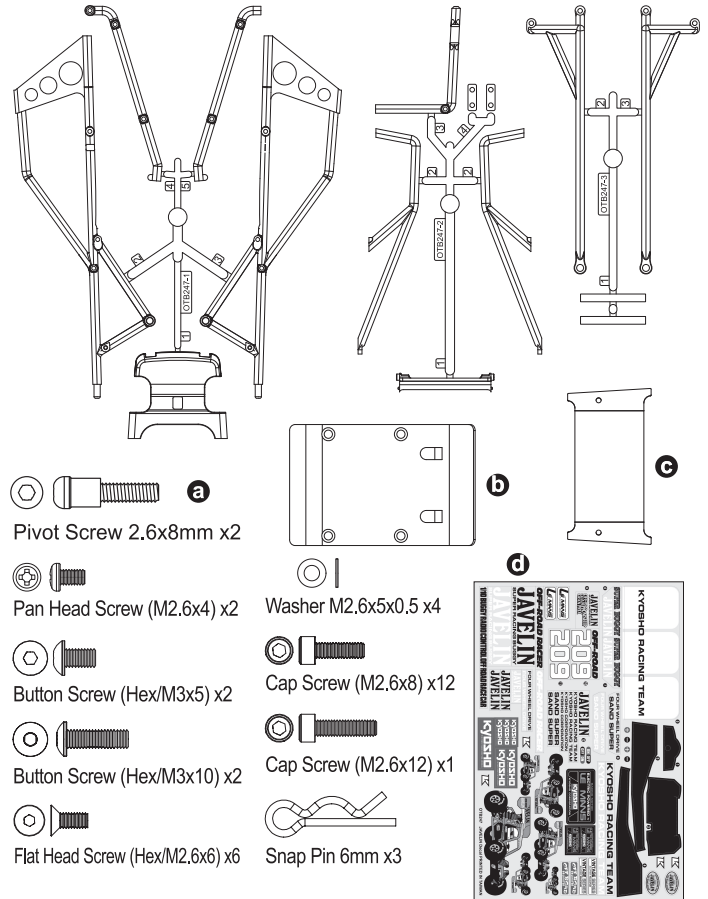
Part Name	Quantity	Price (Tax Excl.)
FAT201S Front Tire/Soft/2pcs(Dirt Hog)	2	900
FAT202S Rear Tire/Soft/2pcs (Dirt Hog)	2	900
FAT202SS Rear Tire/ Super Soft/ 2pcs/ 2.2 inch	2	2000
FAH203BK Front Wheel (2pcs/2.2inch/Black/Dirt Hog)	2	450
FAH204BK Rear Wheel (2pcs/2.2inch/Black/Dirt Hog)	2	450
TFW004 Wheel Spacer Set (0.5, 0.75, 1.0/Red/TF-5 Series)	1	550

OTB245

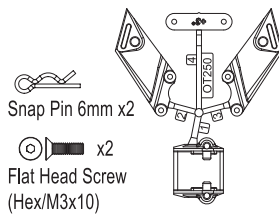


ノンデコレーションボディ(オプティマ)
Non-Decoration Body(OPTIMA)

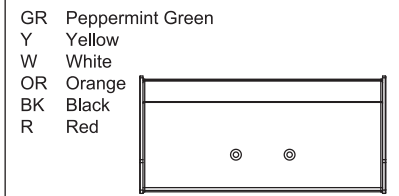
OTB247GR / Y / W / OR / BK / R



OT250



OT252GR / Y / W / OR / BK / R



GR Peppermint Green
Y Yellow
W White
OR Orange
BK Black
R Red

Part Name	Quantity	Price (Tax Excl.)
OTB245 Non-Decoration Body (OPTIMA)	1	3200
OTB247OR Body (Orange/Javelin)	1	4200
OTB247GR Body (Paper mint Green/Javelin)	1	4200
OTB247Y Body (Yellow/Javelin)	1	4200
OTB247W Body (White/Javelin)	1	4200
OTB247BK Body (Black/Javelin)	1	4200
OTB247R Body (Red/Javelin)	1	4200
OT250 Wing Stay	1	750
OT252OR Wing (Orange/Javelin)	1	600
OT252GR Wing (Paper mint Green/Javelin)	1	600
OT252Y Wing (Yellow/Javelin)	1	600
OT252W Wing (White/Javelin)	1	600
OT252BK Wing (Black/Javelin)	1	600
OT252R Wing (Red/Javelin)	1	600
ノンデコレーションボディ(オプティマ)	1	3200
ボディ(オレンジ/ジャベリン)	1	4200
ボディ(ペパーミントグリーン/ジャベリン)	1	4200
ボディ(イエロー/ジャベリン)	1	4200
ボディ(ホワイト/ジャベリン)	1	4200
ボディ(ブラック/ジャベリン)	1	4200
ボディ(レッド/ジャベリン)	1	4200
ウイングステー	1	750
ウイング(オレンジ/ジャベリン)	1	600
ウイング(ペパーミントグリーン/ジャベリン)	1	600
ウイング(イエロー/ジャベリン)	1	600
ウイング(ホワイト/ジャベリン)	1	600
ウイング(ブラック/ジャベリン)	1	600
ウイング(レッド/ジャベリン)	1	600



ケミカル・オイル CHEMICAL・OIL

★ FOR JAPANESE MARKET ONLY.

品番 No.	パーツ名 Part Names	内容 Description	★定価 (税抜)
96162	リングギヤグリス (3g) Ring Gear Grease (3g)	テフロン特殊グリス Teflon special grease. ギヤの磨耗を減少 Reduces wearing of gear	400
96178B	ロックタイト (中強度 /10cc) Loctite (Medium Strength/10cc)	ビスの緩み防止剤 Stops loosening screw ネジの緩み止めに威力を発揮 Protects from loosening screw	1200

品番 No.	パーツ名 Part Names	内容 Description	★定価 (税抜)
96508	HG ジョイントグリス HG Joint Grease	ジョイント部用グリス Grease for joint part. 金属パーツの干渉部に使用 磨耗を抑える Use into metal joint parts. Reduces the wear	800
96625	SP ベアリングリキッド Special Bearing Liquid	ベアリング用オイル Bearing Oil ベアリング本来の性能を発揮 Retrieves potentiality of Bearing.	1000

シリコンオイル SILICONE OIL

★ FOR JAPANESE MARKET ONLY.

品番 No.	パーツ名 Part Names	内容 Description	★定価 (税抜)
SIL 0100	シリコンオイル#100 (40cc) Silicone Oil #100 (40cc)	ダンパー用 for shocks.	各600
SIL 0150	シリコンオイル#150 (40cc) Silicone Oil #150 (40cc)		
SIL 0200	シリコンオイル#200 (40cc) Silicone Oil #200 (40cc)		
SIL 0250	シリコンオイル#250 (40cc) Silicone Oil #250 (40cc)		
SIL 0300-8	シリコンオイル#300 (80cc) Silicone Oil #300 (80cc)		
SIL 0350-8	シリコンオイル#350 (80cc) Silicone Oil #350 (80cc)		
SIL 0400-8	シリコンオイル#400 (80cc) Silicone Oil #400 (80cc)		
SIL 0450-8	シリコンオイル#450 (80cc) Silicone Oil #450 (80cc)		
SIL 0500-8	シリコンオイル#500 (80cc) Silicone Oil #500 (80cc)		
SIL 0550-8	シリコンオイル#550 (80cc) Silicone Oil #550 (80cc)		
SIL 0600-8	シリコンオイル#600 (80cc) Silicone Oil #600 (80cc)	各1100	
SIL 0650-8	シリコンオイル#650 (80cc) Silicone Oil #650 (80cc)		
SIL 0700-8	シリコンオイル#700 (80cc) Silicone Oil #700 (80cc)		
SIL 0750-8	シリコンオイル#750 (80cc) Silicone Oil #750 (80cc)		
SIL 0800-8	シリコンオイル#800 (80cc) Silicone Oil #800 (80cc)		
SIL 0850-8	シリコンオイル#850 (80cc) Silicone Oil #850 (80cc)		

品番 No.	パーツ名 Part Names	内容 Description	★定価 (税抜)
SIL 0900	シリコンオイル#900 (40cc) Silicone Oil #900 (40cc)	デフ用 for diffs.	各600
SIL 1000	シリコンオイル#1000 (40cc) Silicone Oil #1000 (40cc)		
SIL 1200	シリコンオイル#1200 (40cc) Silicone Oil #1200 (40cc)		
SIL 1300	シリコンオイル#1300 (40cc) Silicone Oil #1300 (40cc)		
SIL 2000	シリコンオイル#2000 (40cc) Silicone Oil #2000 (40cc)		
SIL 4000	シリコンオイル#4000 (40cc) Silicone Oil #4000 (40cc)		
SIL 5000	シリコンオイル#5000 (40cc) Silicone Oil #5000 (40cc)		
SIL 6000	シリコンオイル#6000 (40cc) Silicone Oil #6000 (40cc)		
SIL 7000	シリコンオイル#7000 (40cc) Silicone Oil #7000 (40cc)		
SIL 10000	シリコンオイル#10000 (40cc) Silicone Oil #10000 (40cc)		
SIL 20000	シリコンオイル#20000 (40cc) Silicone Oil #20000 (40cc)	各600	
SIL 30000	シリコンオイル#30000 (40cc) Silicone Oil #30000 (40cc)		
SIL 40000	シリコンオイル#40000 (40cc) Silicone Oil #40000 (40cc)		
SIL 50000	シリコンオイル#50000 (40cc) Silicone Oil #50000 (40cc)		
SIL 60000	シリコンオイル#60000 (40cc) Silicone Oil #60000 (40cc)		
SIL 100000	シリコンオイル#100000 (40cc) Silicone Oil #100000 (40cc)		

品番 No.	パーツ名 Part Names	内容 Description	★定価 (税抜)
SIL 200000	シリコンオイル#200000 (40cc) Silicone Oil #200000 (40cc)	デフ用 for diffs.	各1300
SIL 300000	シリコンオイル#300000 (40cc) Silicone Oil #300000 (40cc)		
SIL 500000	シリコンオイル#500000 (40cc) Silicone Oil #500000 (40cc)		
SIL 1000000	シリコンオイル#1000000 (20cc) Silicone Oil #1000000 (20cc)		

エレクトリック ELECTRIC

★ FOR JAPANESE MARKET ONLY.

品番 No.	パーツ名 Part Names	内容 Description	★定価 (税抜)
R246-8451B	マッスルパワー 2200 7.2V Ni-MH バッテリー MUSCLE POWER 2200 Ni-MH Battery		2000
R246-8452B	マッスルパワー 3000 7.2V Ni-MH バッテリー MUSCLE POWER 3000 Ni-MH Battery		2800
R246-8453B	マッスルパワー 3600 7.2V Ni-MH バッテリー MUSCLE POWER 3600 Ni-MH Battery		3400

品番 No.	パーツ名 Part Names	内容 Description	★定価 (税抜)
R246-8454	マッスルパワー 3600HV 7.2V Ni-MH バッテリー MUSCLE POWER 3600HV Ni-MH Battery		4500
R246-8402B	C-02B AC チャージャー 4.8-9.6V 1.0A オートカット C-02B AC CHARGER 4.8-9.6V 1A AutoCut-Off		2800

その他 OTHERS

★ FOR JAPANESE MARKET ONLY.

品番 No.	パーツ名 Part Names	内容 Description	★定価 (税抜)
80823 BK	Big K 2.0 ピットマット ブラック Big K 2.0 Pit Mat Black (61x122cm)		4000
80823 R	Big K 2.0 ピットマット レッド Big K 2.0 Pit Mat Red (61x122cm)		4000

品番 No.	パーツ名 Part Names	内容 Description	★定価 (税抜)
96161	セッティングウエイト Setting Weight	バランス取用ウエイト Weights for balance adjustment	480

AKA アクセサリー AKA ACCESSORY

★ FOR JAPANESE MARKET ONLY.

品番 No.	パーツ名 Part Names	内容 Description	★定価 (税抜)
AKA44007	AKA タイヤパンチ (2/2.5/3/3.5/4/4.5mm) AKA MULTI-TIP TIRE PUNCH		1200

アパレル APPAREL

★ FOR JAPANESE MARKET ONLY.

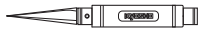
品番 No.	パーツ名 Part Names	内容 Description	★定価 (税抜)
88002L	KYOSHO K フェード 2.0 Tシャツ(レッド /L) KYOSHO K Fade 2.0 T-Shirt (Red/L)		2000
88002M	KYOSHO K フェード 2.0 Tシャツ(レッド /M) KYOSHO K Fade 2.0 T-Shirt (Red/M)		2000
88002S	KYOSHO K フェード 2.0 Tシャツ(レッド /S) KYOSHO K Fade 2.0 T-Shirt (Red/S)		2000
88002XL	KYOSHO K フェード 2.0 Tシャツ(レッド /XL) KYOSHO K Fade 2.0 T-Shirt (Red/XL)		2000
88003L	KYOSHO K フェード 2.0 Tシャツ(ブラック /L) KYOSHO K Fade 2.0 T-Shirt (Black/L)		2000
88003M	KYOSHO K フェード 2.0 Tシャツ(ブラック /M) KYOSHO K Fade 2.0 T-Shirt (Black/M)		2000
88003S	KYOSHO K フェード 2.0 Tシャツ(ブラック /S) KYOSHO K Fade 2.0 T-Shirt (Black/S)		2000
88003XL	KYOSHO K フェード 2.0 Tシャツ(ブラック /XL) KYOSHO K Fade 2.0 T-Shirt (Black/XL)		2000
88004L	フード付スエットシャツ K フェード 2.0(レッド /L) K Fade 2.0 Sweat W/Hood Red Large		5800
88004M	フード付スエットシャツ K フェード 2.0(レッド /M) K Fade 2.0 Sweat W/Hood Red Medium		5800
88004S	フード付スエットシャツ K フェード 2.0(レッド /S) K Fade 2.0 Sweat W/Hood Red Small		5800
88004XL	フード付スエットシャツ K フェード 2.0(レッド /XL) K Fade 2.0 Sweat W/Hood Red X Large		5800
88005L	KYOSHO ウィンドブレーカー 2.0(L サイズ) KYOSHO Windbreaker 2.0 (L-Size)		9800
88005M	KYOSHO ウィンドブレーカー 2.0(M サイズ) KYOSHO Windbreaker 2.0 (M-Size)		9800
88005S	KYOSHO ウィンドブレーカー 2.0(S サイズ) KYOSHO Windbreaker 2.0 (S-Size)		9800

品番 No.	パーツ名 Part Names	内容 Description	★定価 (税抜)
88005XL	KYOSHO ウィンドブレーカー 2.0(XL サイズ) KYOSHO Windbreaker 2.0 (XL-Size)		9800
88006L	KYOSHO ヘビージャケット 2.0(L サイズ) KYOSHO Heavy Jacket 2.0 (L-Size)		18000
88006M	KYOSHO ヘビージャケット 2.0(M サイズ) KYOSHO Heavy Jacket 2.0 (M-Size)		18000
88006S	KYOSHO ヘビージャケット 2.0(S サイズ) KYOSHO Heavy Jacket 2.0 (S-Size)		18000
88006XL	KYOSHO ヘビージャケット 2.0(XL サイズ) KYOSHO Heavy Jacket 2.0 (XL-Size)		18000
88007L	トレーナー K フェード 2.0(レッド /L) Kfade 2.0 Sweat Non-hood Red Large		4800
88007M	トレーナー K フェード 2.0(レッド /M) Kfade 2.0 Sweat Non-hood Red Medium		4800
88007S	トレーナー K フェード 2.0(レッド /S) Kfade 2.0 Sweat Non-hood Red Small		4800
88007XL	トレーナー K フェード 2.0(レッド /XL) Kfade 2.0 Sweat Non-hood Red X Large		4800
KYS009 BK	Kyosho 3D Cap(ブラック) Kyosho 3D Cap (Black)		2200
KYS009 R	Kyosho 3D Cap(レッド) Kyosho 3D Cap (Red)		2200
KYS010 BK	Kyosho ニット帽(ブラック) Kyosho Beanies (Black)		2000
KYS010 R	Kyosho ニット帽(レッド) Kyosho Beanies (Red)		2000
KYS011 BK	Kyosho Snap Back Cap(ブラック) Kyosho Snap Back Cap (Black)		3000
KYS011 R	Kyosho Snap Back Cap(レッド) Kyosho Snap Back Cap (Red)		3000

ツール TOOL

★ FOR JAPANESE MARKET ONLY.

品番 No.	パーツ名 Part Names	内容 Description	★定価 (税抜)
36219	SP ナイフエッジリーマー SP Knife Edge Reamer		1800
36261	KRF ステンレス ポリカボディカッター ストレート KRF Stainless PC-Body Scissors Straight		500
36262	KRF ステンレス ポリカボディカッター カーブ KRF Stainless PC-Body Scissors Curve		500
80165	クロスレンチ (5.5/7.0/8.0/10mm) Cross Wrench (5.5/7.0/8.0/10mm)		900



カナイツール YUICHI KANAI TOOLS

★ FOR JAPANESE MARKET ONLY.

品番 No.	パーツ名 Part Names	内容 Description	★定価 (税抜)
YKW015 B	KANAI TOOL 6角レンチドライバー(1.5mm) KANAI TOOL Hex Wrench Driver (1.5mm)	3mmセットビス用ツール Tool for 3mm Set screw それぞれビットの単品売りがあります。 There is a bit single article of a spare.	1700
YKW020 B	KANAI TOOL 6角レンチドライバー(2.0mm) KANAI TOOL Hex Wrench Driver (2.0mm)	3mmヘックスビス用ツール Tool for 3mm Hex screw それぞれビットの単品売りがあります。 There is a bit single article of a spare.	1800
YKW025 B	KANAI TOOL 6角レンチドライバー(2.5mm) KANAI TOOL Hex Wrench Driver (2.5mm)	3mmキャップビス用ツール Tool for 3mm Cap screw それぞれビットの単品売りがあります。 There is a bit single article of a spare.	1800

品番 No.	パーツ名 Part Names	内容 Description	★定価 (税抜)
YKW055 BXB	KANAI TOOL ボックスドライバー(5.5mm) KANAI TOOL Box Driver (5.5mm)	3mmナット用ツール Tool for 3mm Nut それぞれビットの単品売りがあります。 There is a bit single article of a spare.	2400
YKW070 BXB	KANAI TOOL ボックスドライバー(7.0mm) KANAI TOOL Box Driver (7.0mm)	4mmナット用ツール Tool for 4mm Nut それぞれビットの単品売りがあります。 There is a bit single article of a spare.	2500

アクセサリ ACCESSORY

★ FOR JAPANESE MARKET ONLY.

品番 No.	パーツ名 Part Names	内容 Description	★定価 (税抜)
36218	ダンパービットスタンド(マグネット付) Shock Absorber Bits Holder W/Magnet	ダンパーの作業時に最適なスタンド Suitable Stand for shock maintenance	700



ボックス・バック BOX・BAG

★ FOR JAPANESE MARKET ONLY.

品番 No.	パーツ名 Part Names	内容 Description	★定価 (税抜)
80460	ビットボックス DX Pit Box DX	工具収納に最適 Good for storing tools サイズ / 542x300x397mm Size / 542x300x397mm	16000
80461	ビットボックス Pit Box	工具収納に最適 Good for storing tools サイズ / 420x240x330mm Size / 420x240x330mm	6800
80462	ツールボックス Tool Box	サイズ / 330x230x65mm Size / 330x230x65mm	1800
80463	パーツボックス L Parts Box L	サイズ / 410x264x43mm Size / 410x264x43mm	1800
80464	パーツボックス M Parts Box M	サイズ / 232x122x32mm Size / 232x122x32mm	550
80465	パーツボックス S Parts Box S	サイズ / 120x83x25mm Size / 120x83x25mm	150
80466	パーツボックス SS Parts Box SS	サイズ / 89x36x26mm 3入 Size / 89x36x26mm 3pcs	400

品番 No.	パーツ名 Part Names	内容 Description	★定価 (税抜)
87613B	KYOSHO キャリングバック S KYOSHO Carrying Bag S	サイズ / 250x410x360mm Size / 250x410x360mm	5500
87614B	KYOSHO キャリングバック M KYOSHO Carrying Bag M	サイズ / 300x500x450mm Size / 300x500x450mm	7500
87615B	KYOSHO キャリングバック L KYOSHO Carrying Bag L	サイズ / 350x550x540mm Size / 350x550x540mm	8500
87823	KYOSHO プロポバック KYOSHO PROPO Bag	サイズ / 340x240x160mm Size / 340x240x160mm	3000

京商スペアパーツ・オプションパーツの購入方法

※これらの購入方法は日本国内に限らせていただきます



- 部品をこわしたり、なくしてしまった場合でもスペアパーツやオプションパーツを購入し、元どおりに直す事ができます。
- パーツはお店で直接購入していただくか、お店に行けない場合は、インターネットから通信販売で購入することができます。
(現金書留及び郵便振込みによる通信販売は平成20年3月31日をもって終了させていただいておりますので予めご了承ください)
- 商品のご購入に際しては商品代金(税込)とは別に発送手数料が必要です。

※お支払い方法により発送手数料が異なりますので下記の注文専用電話にてご確認ください。
 ※お届け予定日数は夏・冬期休業または交通事情等運送上の理由により、遅れる場合がございますのであらかじめご了承ください。

1.まずはお店でお求めください。

まずは、お近くのお店か、この商品をお買い求めいただいたお店にご来店ください。ご希望のパーツの在庫があれば即購入できます。その際に組立/取扱説明書をお持ちになると購入がスムーズになります。



お店で在庫切れの場合でも京商の『オンラインパーツ直送便』※でお店から京商へ申し込みます

お店でご希望のパーツがたまたま品切れだった場合でも、京商の『オンラインパーツ直送便』※を利用すればその場で注文できます。『オンラインパーツ直送便』は、ご希望のパーツの品番や数量等を直接お店にご注文してください。在庫確認後代金をお支払いいただければ結構です。お客様のご自宅か、お店にお届けします。

※一部取扱っていないお店もございます。

A: 取扱説明書で必要なパーツの品番と数量を確認する。

B: お店で必要なパーツを注文し代金を支払う。

C: ご注文から約3~4日でお客様のご自宅か、お店にお届けします。



オンラインパーツ直送便
取扱店はこのステッカーが目印です。



2.お店に行けない場合は 次の方法で京商から通信販売で購入できます。

お店に行けない場合は、京商ホームページからお申し込みください。

インターネットで京商に申し込む



<http://rc.kyosho.com>

インターネットでお申し込みの場合は2種類(各社クレジットカード、代引支払い)からお選びいただけますのでご利用ください。



京商株式会社

〒243-0021 神奈川県厚木市岡田3050 厚木アクストメインタワー7F

●お問い合わせはユーザー相談室まで

電話 046-229-4115 受付時間：月～金曜(祝祭日を除く)13:00～18:00



*KYOSHO CORPORATION hereby declare that this product is in compliance with the essential requirements and other relevant provisions of Directive 1999/5/EC. The Declaration of Conformity (DoC) can be downloaded at following URL.
www.kyosho.com/eng/support/doc/index.html

*Hiermit erklärt die KYOSHO Corporation, dass dieses Produkt in Übereinstimmung mit der Richtlinie 1999/5/EC ist und ihr in allen relevanten Punkten entspricht. Die Konformitätserklärung kann unter dem folgenden Link abgerufen werden:
www.kyosho.com/eng/support/doc/index.html

*Par la présente, KYOSHO CORPORATION déclare que cet équipement est conforme aux exigences essentielles et aux autres dispositions de la directive 1999/5/CE qui lui sont applicables. La déclaration de conformité peut être consultée à l'adresse suivante: www.kyosho.fr/rtte-doc.htm

*Por medio de la presente KYOSHO declara que este producto cumple con los requisitos esenciales y cualesquiera otras disposiciones aplicables o exigibles de la Directiva 1999/5/CE. La Declaración de Conformidad (DoC) puede descargarse en la siguiente dirección de Internet: www.kyosho.com/eng/support/doc/index.html

メーカー指定の純正部品を使用して
安全にR/Cを楽しみましょう。

京商株式会社

〒243-0021 神奈川県厚木市岡田3050 厚木アクストメインタワー7F

●ユーザー相談室直通電話 046-229-4115

お問い合わせは：月曜～金曜(祝祭日を除く)13:00～18:00

66621901-1 PRINTED IN TAIWAN

WWW.KYOSHO.COM